

PODER LEGISLATIVO



PROVINCIA DE TIERRA DEL FUEGO,
ANTÁRTIDA E ISLAS DEL ATLÁNTICO SUR
REPÚBLICA ARGENTINA

COMUNICACIONES OFICIALES

Nº: 067

PERIODO LEGISLATIVO: 2020

Extracto:

INSTITUTO PROVINCIAL DE REGULACIÓN DE APUESTAS
NOTA Nº 1162/20 ADJUNTANDO PLANILLAS
CORRESPONDIENTE A LA INFORMACIÓN FINANCIERA DEL
INSTITUTO DEL TERCER TRIMESTRE DEL EJERCICIO 2020,
DANDO CUMPLIMIENTO AL ARTICULO 35 DE LA LEY
PROVINCIAL Nº 1191

Entró en la Sesión de: _____

Girado a la Comisión Nº: _____

Orden del día Nº: _____



Provincia de Tierra del Fuego,
Antártida e Islas del
Atlántico Sur

"LOS JUEGOS DE AZAR SON UNA DIVERSIÓN
NO LO CONVIERTAS EN UNA ENFERMEDAD"



INSTITUTO PROVINCIAL DE
REGULACION DE APUESTAS

Provincia de Tierra del Fuego A.e I.A.S. Poder Legislativo Presidencia		
REGISTRO Nº 1404	19 OCT. 2020	11:33
Cristian RAMON FUENTES		82

Jefe Dpto. Trámite Documental
Dirección Despacho Presidencia
Poder Legislativo

PODER LEGISLATIVO SECRETARÍA LEGISLATIVA	
21 OCT 2020	
MESA DE ENTRADA	
Nº. 067	Hs. 13:20
FIRMA	



Nota Externa I.P.R.A. 11/20/20

USHUAIA, 16 de Octubre de 2020.-

SRA. VICEGOBERNADORA Y PRESIDENTE
DE LA LEGISLATURA PROVINCIAL
S / D

Tengo el agrado de dirigirme a Ud. en mi carácter de Presidente del Instituto Provincial de Regulación de Apuestas, a efectos de remitir la documentación correspondiente a la información económica financiera del Instituto del Tercer Trimestre del Ejercicio 2020, dando cumplimiento al artículo 35 de la Ley Provincial N.º 1191

Cabe destacar que las planillas pertinentes se encuentran debidamente cargadas en el Portal Web "COMPROMISO FISCAL Y TRANSPARENCIA DE LA GESTIÓN FINANCIERA- Ley Provincial N.º 487".

Sin otro particular Saluda a Usted muy Atte.

Armando A. Arosteguichar
Presidente
I.P.R.A.

PASE A SECRETARÍA
LEGISLATIVA

Mónica Susana URQUIZA
Vicegobernadora
Presidente del Poder Legislativo

19 OCT 2020



ORGANISMO: Instituto Provincial de Regulación de Apuestas
ETAPA: Crédito Vigente
MES 7 DE 2020
TRIMESTRE 3

En Pesos

COD	CONCEPTO	IMPORTE
10000000	I. INGRESOS CORRIENTES	514.854.087,91
10100000	TRIBUTARIOS	0,00
10101000	De Origen Provincial	0,00
10101010	Ingresos Brutos	0,00
10102000	De Origen Nacional	0,00
10102190	Otros	0,00
10103000	Afectados a Obras Públicas	0,00
10104000	CONTRIBUCIONES A LA SEGURIDAD SOCIAL	0,00
10200000	NO TRIBUTARIOS	65.623.087,91
10201000	Recursos No Tributarios	0,00
10201010	Tasas Retributivas de Servicios	0,00
10201250	Regalías Hidrocarburíferas	0,00
10202000	Otros No Tributarios	65.623.087,91
10300000	VENTA DE BS. Y SERV. DE LA ADMIN. PUBLICA/ ING. OPERACION	413.231.000,00
10313000	Otros	413.231.000,00
10400000	RENTAS DE LA PROPIEDAD	0,00
10500000	TRANSFERENCIAS CORRIENTES	36.000.000,00
10502000	del Sector Público Nacional	0,00
10503000	del Sector Público Provincial y Municipal	36.000.000,00
10503010	del Sector Público Provincial	36.000.000,00
20000000	II. GASTOS CORRIENTES	476.190.823,87
20100000	GASTOS DE CONSUMO	424.530.823,87
20101000	Personal	90.480.000,00
20102000	Bienes de Consumo	1.877.400,00
20103000	Servicios	105.373.423,87
20104000	Otros Gastos	226.800.000,00
20200000	RENTAS DE LA PROPIEDAD	1.260.000,00
20201000	Intereses y Gastos de la Deuda	1.260.000,00
20300000	PRESTACIONES DE LA SEGURIDAD SOCIAL	0,00
20400000	TRANSFERENCIAS CORRIENTES	50.400.000,00
20401000	Al Sector Privado	50.400.000,00
20401080	Otros	50.400.000,00
20402000	Al Sector Público	0,00
20402010	Municipios	0,00
30000000	III. RESULTADO ECONOMICO (I-II)	38.663.264,04
40000000	IV. INGRESOS DE CAPITAL	0,00
40100000	RECURSOS PROPIOS DE CAPITAL	0,00
40200000	TRANSFERENCIAS DE CAPITAL	0,00
40202000	del Sector Público Nacional	0,00
40202010	de la Adm. Central Nacional	0,00
40204000	del Sector Externo	0,00
40300000	DISMINUCIÓN DE LA INVERSION FINANCIERA	0,00
40302000	Recupero de Prestamos de Corto Plazo	0,00
40303000	Recupero de Prestamos de Largo Plazo	0,00


Armando A. Arosteguichar
Presidente
I.P.R.A.



Provincia de Tierra del Fuego,
Antártida e Islas del Atlántico Sur
República Argentina

PROVINCIA DE TIERRA DEL FUEGO


ESQUEMA AHORRO - INVERSION - FINANCIAMIENTO



ORGANISMO: Instituto Provincial de Regulación de Apuestas
ETAPA: Crédito Vigente
MES 7 DE 2020
TRIMESTRE 3

En Pesos

COD	CONCEPTO	IMPORTE
403030100	del Sector Privado	0,00
403030200	del Sector Publico Nacional	0,00
403030400	del Sector Publico Municipal	0,00
500000000	V. GASTOS DE CAPITAL	38.663.264,04
501000000	INVERSION REAL DIRECTA	38.663.264,04
501010000	Maquinaria y Equipo	36.000.000,00
501020000	Construcciones	2.638.064,04
501020100	Con Rentas Generales	2.638.064,04
501040000	Otros	25.200,00
502000000	TRANSFERENCIAS DE CAPITAL	0,00
502010000	Al Sector Privado	0,00
502010200	a Empresas	0,00
502020000	Al Sector Público	0,00
502020100	Municipios	0,00
503000000	INVERSION FINANCIERA	0,00
600000000	VI. INGRESOS TOTALES (I+IV)	514.854.087,91
700000000	VII. GASTOS TOTALES (II+V)	514.854.087,91
800000000	VIII. GASTOS PRIMARIOS (VII-Rentas de la Propiedad)	513.594.087,91
900000000	IX. RESULTADO FINANCIERO PREVIO A EROG. FIGUR.(VI-VII)	0,00
1100000000	XI. GASTOS FIGURATIVOS	0,00
1101000000	Gastos Figurativos de la Adm. Prov. p/ transacciones corrientes	0,00
1102000000	Gastos Figurativos de la Adm. Prov.p/ transacciones de capital	0,00
1200000000	XII. RESULTADO PRIMARIO (VI-VIII)	1.260.000,00
1300000000	XIII. RESULTADO FINANCIERO (IX+X-XI)	0,00
1400000000	XIV. FUENTES FINANCIERAS	0,00
1401000000	DISMINUCION DE LA INVERSION FINANCIERA	0,00
1402000000	ENDEUDAMIENTO PUBLICO E INCREMENTO DE OTROS PASIVOS	0,00
1500000000	XV. APLICACIONES FINANCIERAS	0,00
1501000000	INVERSION FINANCIERA	0,00
1502000000	AMORTIZACION DE DEUDA Y DISMINUCION DE OTROS PASIVOS	0,00
1503000000	GASTOS FIGURATIVOS PARA APLICACIONES FINANCIERAS	0,00
1600000000	OTROS CONCEPTOS NO INFORMADOS	0,00


Armando A. Arosteguichar
Presidente
I.P.R.A.



Provincia de Tierra del Fuego,
Antártida e Islas del Atlántico Sur
República Argentina

PROVINCIA DE TIERRA DEL FUEGO

ESQUEMA AHORRO - INVERSION - FINANCIAMIENTO



ORGANISMO: Instituto Provincial de Regulación de Apuestas
ETAPA: Devengado
MES 7 DE 2020
TRIMESTRE 3

En Pesos

COD	CONCEPTO	IMPORTE
100000000	I. INGRESOS CORRIENTES	184.297.483,31
101000000	TRIBUTARIOS	0,00
102000000	NO TRIBUTARIOS	17.550.320,29
102010000	Recursos No Tributarios	0,00
102020000	Otros No Tributarios	17.550.320,29
103000000	VENTA DE BS. Y SERV. DE LA ADMIN. PUBLICA/ ING. OPERACION	166.747.163,02
103130000	Otros	166.747.163,02
104000000	RENTAS DE LA PROPIEDAD	0,00
105000000	TRANSFERENCIAS CORRIENTES	0,00
105020000	del Sector Público Nacional	0,00
105030000	del Sector Público Provincial y Municipal	0,00
105030100	del Sector Público Provincial	0,00
200000000	II. GASTOS CORRIENTES	208.438.972,68
201000000	GASTOS DE CONSUMO	193.282.524,61
201010000	Personal	55.427.333,42
201020000	Bienes de Consumo	569.623,05
201030000	Servicios	45.441.718,67
201040000	Otros Gastos	91.843.849,47
202000000	RENTAS DE LA PROPIEDAD	0,00
202010000	Intereses y Gastos de la Deuda	0,00
203000000	PRESTACIONES DE LA SEGURIDAD SOCIAL	0,00
204000000	TRANSFERENCIAS CORRIENTES	15.156.448,07
204010000	Al Sector Privado	15.156.448,07
204010300	Jubilaciones y Pensiones	0,00
204010800	Otros	15.156.448,07
204020000	Al Sector Público	0,00
204020100	Municipios	0,00
300000000	III. RESULTADO ECONOMICO (I-II)	-24.141.489,37
400000000	IV. INGRESOS DE CAPITAL	0,00
401000000	RECURSOS PROPIOS DE CAPITAL	0,00
402000000	TRANSFERENCIAS DE CAPITAL	0,00
403000000	DISMINUCIÓN DE LA INVERSION FINANCIERA	0,00
500000000	V. GASTOS DE CAPITAL	161.132,80
501000000	INVERSION REAL DIRECTA	161.132,80
501010000	Maquinaria y Equipo	161.132,80
501020000	Construcciones	0,00
502000000	TRANSFERENCIAS DE CAPITAL	0,00
503000000	INVERSION FINANCIERA	0,00
600000000	VI. INGRESOS TOTALES (I+IV)	184.297.483,31
700000000	VII. GASTOS TOTALES (II+V)	208.600.105,48
800000000	VIII. GASTOS PRIMARIOS (VII-Rentas de la Propiedad)	208.600.105,48
900000000	IX. RESULTADO FINANCIERO PREVIO A EROG. FIGUR.(VI-VII)	-24.302.622,17
1100000000	XI. GASTOS FIGURATIVOS	0,00
1200000000	XII. RESULTADO PRIMARIO (VI-VIII)	-24.302.622,17



Armando A. Arosteguichar
Presidente
I.P.R.A.



Provincia de Tierra del Fuego,
Antártida e Islas del Atlántico Sur
República Argentina

PROVINCIA DE TIERRA DEL FUEGO

ESQUEMA AHORRO - INVERSION - FINANCIAMIENTO




ORGANISMO: Instituto Provincial de Regulación de Apuestas
ETAPA: Devengado
MES 7 DE 2020
TRIMESTRE 3

En Pesos

COD	CONCEPTO	IMPORTE
1300000000	XIII. RESULTADO FINANCIERO (IX+X-XI)	-24.302.622,17
1400000000	XIV. FUENTES FINANCIERAS	33.883.715,61
1401000000	DISMINUCION DE LA INVERSION FINANCIERA	20.289.312,26
1401010000	Disminución de Disponibilidades	20.289.312,26
1401040000	Disminución de Otros Activos Financieros	0,00
1402000000	ENDEUDAMIENTO PUBLICO E INCREMENTO DE OTROS PASIVOS	13.594.403,35
1402040000	Incremento de la Deuda Flotante	13.594.403,35
1500000000	XV. APLICACIONES FINANCIERAS	9.581.093,44
1501000000	INVERSION FINANCIERA	0,00
1501010000	Incremento de Disponibilidades	0,00
1502000000	AMORTIZACION DE DEUDA Y DISMINUCION DE OTROS PASIVOS	9.581.093,44
1502040000	Disminucion de la Deuda Flotante	9.581.093,44
1503000000	GASTOS FIGURATIVOS PARA APLICACIONES FINANCIERAS	0,00
1509000000	PENDIENTES DE CONCILIACION	0,00
1600000000	OTROS CONCEPTOS NO INFORMADOS	0,00

Armando A. Arosteguichar
Presidente
I.P.R.A.



ESQUEMA AHORRO - INVERSION - FINANCIAMIENTO

Provincia de Tierra del Fuego,
Antártida e Islas del Atlántico Sur
República Argentina

ORGANISMO: Instituto Provincial de Regulación de Apuestas
ETAPA: Pagado de Ejercicios Anteriores
MES 7 DE 2020
TRIMESTRE 3

En Pesos

COD	CONCEPTO	IMPORTE
100000000	I. INGRESOS CORRIENTES	0,00
200000000	II. GASTOS CORRIENTES	9.581.093,44
201000000	GASTOS DE CONSUMO	9.151.921,38
201010000	Personal	2.684.735,25
201020000	Bienes de Consumo	0,00
201030000	Servicios	2.117.432,30
201040000	Otros Gastos	4.349.753,83
202000000	RENTAS DE LA PROPIEDAD	0,00
202010000	Intereses y Gastos de la Deuda	0,00
203000000	PRESTACIONES DE LA SEGURIDAD SOCIAL	0,00
204000000	TRANSFERENCIAS CORRIENTES	429.172,06
204010000	Al Sector Privado	429.172,06
204010300	Jubilaciones y Pensiones	0,00
204010800	Otros	429.172,06
300000000	III. RESULTADO ECONOMICO (I-II)	-9.581.093,44
400000000	IV. INGRESOS DE CAPITAL	0,00
500000000	V. GASTOS DE CAPITAL	0,00
501000000	INVERSION REAL DIRECTA	0,00
501010000	Maquinaria y Equipo	0,00
501020000	Construcciones	0,00
502000000	TRANSFERENCIAS DE CAPITAL	0,00
503000000	INVERSION FINANCIERA	0,00
600000000	VI. INGRESOS TOTALES (I+IV)	9.581.093,44
700000000	VII. GASTOS TOTALES (II+V)	9.581.093,44
800000000	VIII. GASTOS PRIMARIOS (VII-Rentas de la Propiedad)	9.581.093,44
900000000	IX. RESULTADO FINANCIERO PREVIO A EROG. FIGUR.(VI-VII)	-9.581.093,44
1100000000	XI. GASTOS FIGURATIVOS	0,00
1200000000	XII. RESULTADO PRIMARIO (VI-VIII)	-9.581.093,44
1300000000	XIII. RESULTADO FINANCIERO (IX+X-XI)	-9.581.093,44
1400000000	XIV. FUENTES FINANCIERAS	0,00
1500000000	XV. APLICACIONES FINANCIERAS	0,00
1600000000	OTROS CONCEPTOS NO INFORMADOS	-9.581.093,44

Armando A. Arosteguichar
Presidente
I.P.R.A.



Provincia de Tierra del Fuego,
Antártida e Islas del Atlántico Sur
República Argentina

PROVINCIA DE TIERRA DEL FUEGO

ESQUEMA AHORRO - INVERSION - FINANCIAMIENTO



ORGANISMO: Instituto Provincial de Regulación de Apuestas
ETAPA: Pagado
MES 7 DE 2020
TRIMESTRE 3

En Pesos

COD	CONCEPTO	IMPORTE
100000000	I. INGRESOS CORRIENTES	184.297.483,31
101000000	TRIBUTARIOS	0,00
102000000	NO TRIBUTARIOS	17.550.320,29
102010000	Recursos No Tributarios	0,00
102020000	Otros No Tributarios	17.550.320,29
103000000	VENTA DE BS. Y SERV. DE LA ADMIN. PUBLICA/ ING. OPERACION	166.747.163,02
103130000	Otros	166.747.163,02
104000000	RENTAS DE LA PROPIEDAD	0,00
105000000	TRANSFERENCIAS CORRIENTES	0,00
105020000	del Sector Público Nacional	0,00
105030000	del Sector Público Provincial y Municipal	0,00
105030100	del Sector Público Provincial	0,00
200000000	II. GASTOS CORRIENTES	194.859.084,53
201000000	GASTOS DE CONSUMO	180.864.668,60
201010000	Personal	47.235.877,76
201020000	Bienes de Consumo	568.755,95
201030000	Servicios	41.967.731,21
201040000	Otros Gastos	91.092.303,68
202000000	RENTAS DE LA PROPIEDAD	0,00
202010000	Intereses y Gastos de la Deuda	0,00
203000000	PRESTACIONES DE LA SEGURIDAD SOCIAL	0,00
204000000	TRANSFERENCIAS CORRIENTES	13.994.415,93
204010000	Al Sector Privado	13.994.415,93
204010300	Jubilaciones y Pensiones	0,00
204010800	Otros	13.994.415,93
204020000	Al Sector Público	0,00
300000000	III. RESULTADO ECONOMICO (I-II)	-10.561.601,22
400000000	IV. INGRESOS DE CAPITAL	0,00
401000000	RECURSOS PROPIOS DE CAPITAL	0,00
402000000	TRANSFERENCIAS DE CAPITAL	0,00
403000000	DISMINUCIÓN DE LA INVERSION FINANCIERA	0,00
500000000	V. GASTOS DE CAPITAL	146.617,60
501000000	INVERSION REAL DIRECTA	146.617,60
501010000	Maquinaria y Equipo	146.617,60
501020000	Construcciones	0,00
502000000	TRANSFERENCIAS DE CAPITAL	0,00
503000000	INVERSION FINANCIERA	0,00
600000000	VI. INGRESOS TOTALES (I+IV)	184.297.483,31
700000000	VII. GASTOS TOTALES (II+V)	195.005.702,13
800000000	VIII. GASTOS PRIMARIOS (VII-Rentas de la Propiedad)	195.005.702,13
900000000	IX. RESULTADO FINANCIERO PREVIO A EROG. FIGUR.(VI-VII)	-10.708.218,82
1100000000	XI. GASTOS FIGURATIVOS	0,00
1200000000	XII. RESULTADO PRIMARIO (VI-VIII)	-10.708.218,82
1300000000	XIII. RESULTADO FINANCIERO (IX+X-XI)	-10.708.218,82

Armando A. Arosteguichar
Presidente
I.P.R.A.



Provincia de Tierra del Fuego,
Antártida e Islas del Atlántico Sur
República Argentina

PROVINCIA DE TIERRA DEL FUEGO

ESQUEMA AHORRO - INVERSION - FINANCIAMIENTO



ORGANISMO: Instituto Provincial de Regulación de Apuestas
ETAPA: Pagado
MES 7 DE 2020
TRIMESTRE 3

En Pesos

COD	CONCEPTO	IMPORTE
140000000	XIV. FUENTES FINANCIERAS	20.289.312,26
140100000	DISMINUCION DE LA INVERSION FINANCIERA	20.289.312,26
140101000	Disminución de Disponibilidades	20.289.312,26
140104000	Disminución de Otros Activos Financieros	0,00
140200000	ENDEUDAMIENTO PUBLICO E INCREMENTO DE OTROS PASIVOS	0,00
150000000	XV. APLICACIONES FINANCIERAS	0,00
150100000	INVERSION FINANCIERA	0,00
150101000	Incremento de Disponibilidades	0,00
150200000	AMORTIZACION DE DEUDA Y DISMINUCION DE OTROS PASIVOS	0,00
150300000	GASTOS FIGURATIVOS PARA APLICACIONES FINANCIERAS	0,00
150900000	PENDIENTES DE CONCILIACION	0,00
160000000	OTROS CONCEPTOS NO INFORMADOS	9.581.093,44

Armando A. Arosteguichar
Presidente
I.P.R.A.



Provincia de Tierra del Fuego,
Antártida e Islas del Atlántico Sur.
República Argentina.

ADMINISTRACIÓN PROVINCIAL

EJECUCIÓN DE RECURSOS POR RUBRO

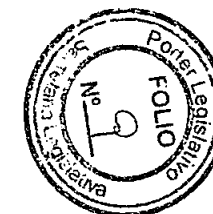
Organismo: Instituto Provincial de Regulación de Apu

Mes: 7

Año: 2020

COD. RECURSO	RECURSOS	FORMULADO	AUMENTOS	DISMINUCIONES	DEFINITIVO	EJECUTADO	SALDO
100000000	RECURSOS	478.854.087,91	0,00	0,00	478.854.087,91	184.297.483,31	294.556.604,60
101000000	INGRESOS TRIBUTARIOS	0,00	0,00	0,00	0,00	0,00	0,00
102000000	INGRESOS NO TRIBUTARIOS	65.623.087,91	0,00	0,00	65.623.087,91	17.550.320,29	48.072.767,62
102020000	Derechos	0,00	0,00	0,00	0,00	0,00	0,00
102020700	Canon IPRA	0,00	0,00	0,00	0,00	0,00	0,00
102030000	Primas	0,00	0,00	0,00	0,00	0,00	0,00
102090000	Otros Ingresos No Tributarios	65.623.087,91	0,00	0,00	65.623.087,91	17.550.320,29	48.072.767,62
102090900	Otros	65.623.087,91	0,00	0,00	65.623.087,91	17.550.320,29	48.072.767,62
102090909	Otros No Tributarios	65.623.087,91	0,00	0,00	65.623.087,91	17.550.320,29	48.072.767,62
103000000	CONTRIBUCIONES	0,00	0,00	0,00	0,00	0,00	0,00
104000000	VENTA DE BS. Y SERV. DE LA AD	0,00	0,00	0,00	0,00	0,00	0,00
105000000	INGRESOS DE OPERACIÓN	413.231.000,00	0,00	0,00	413.231.000,00	166.747.163,02	246.483.836,98
105020000	Venta Bruta de Servicios	413.231.000,00	0,00	0,00	413.231.000,00	166.747.163,02	246.483.836,98
106000000	RENTAS DE LA PROPIEDAD	0,00	0,00	0,00	0,00	0,00	0,00
107000000	TRANSFERENCIAS CORRIENTES	0,00	0,00	0,00	0,00	0,00	0,00
107020000	Del sector público Nacional	0,00	0,00	0,00	0,00	0,00	0,00
107020400	De Otras Instituciones Pública	0,00	0,00	0,00	0,00	0,00	0,00
107050000	De Sector Público Provincial y M	0,00	0,00	0,00	0,00	0,00	0,00
107050400	Otras instituciones publicas p	0,00	0,00	0,00	0,00	0,00	0,00
200000000	RECURSOS DE CAPITAL	0,00	0,00	0,00	0,00	0,00	0,00
300000000	FUENTES FINANCIERAS	0,00	0,00	0,00	0,00	0,00	0,00
401000000	CONTIBUCIONES FIGURATIVAS	36.000.000,00	0,00	0,00	36.000.000,00	0,00	36.000.000,00
401020000	CONTRIBUCIONES FIGURATIVAS	36.000.000,00	0,00	0,00	36.000.000,00	0,00	36.000.000,00
401020100	Contr. de la Adm Central para fin	36.000.000,00	0,00	0,00	36.000.000,00	0,00	36.000.000,00
1000000000	TOTALES	514.854.087,91	0,00	0,00	514.854.087,91	184.297.483,31	330.556.604,60

Armando A. Arosteguichar
Presidente
I.P.R.A.





Provincia de Tierra del Fuego,
Antártida e Islas del Atlántico Sur.
República Argentina.

ADMINISTRACIÓN PROVINCIAL

EJECUCIÓN DE GASTOS POR OBJETO A NIVEL DE PARCIAL


Organismo: Instituto Provincial de Regulación de Apu Mes: 7 Año: 2020

COD. GASTO	GASTOS	CRED ORIGINAL	AUMENTOS	DISMINUCIONES	CRED VIGENTE	COMPROMISO	DEVENGADO	MAND A PAGAR	PAGADO	NO EJECUTADO
10000	GASTOS EN PERSONAL	90.480.000,00	0,00	0,00	90.480.000,00	55.427.333,42	55.427.333,42	47.235.877,76	47.235.877,76	35.052.666,58
10100	Personal permanente	88.210.356,14	0,00	0,00	88.210.356,14	55.211.481,12	55.211.481,12	47.052.404,89	47.052.404,89	32.998.875,02
10101	Retribuciones del Cargo	72.595.442,97	0,00	0,00	72.595.442,97	45.295.273,37	45.295.273,37	38.623.360,02	38.623.360,02	27.300.169,60
10105	Otros gastos en personal	6.086.277,70	0,00	0,00	6.086.277,70	3.020.051,16	3.020.051,16	2.567.436,33	2.567.436,33	3.066.226,54
10106	Contribuciones patronales	9.528.635,47	0,00	0,00	9.528.635,47	6.896.156,59	6.896.156,59	5.861.608,54	5.861.608,54	2.632.478,88
10200	Personal Temporario	1.500.000,00	0,00	0,00	1.500.000,00	0,00	0,00	0,00	0,00	1.500.000,00
10201	Retribuciones del cargo	1.200.000,00	0,00	0,00	1.200.000,00	0,00	0,00	0,00	0,00	1.200.000,00
10205	Contribuciones patronales	300.000,00	0,00	0,00	300.000,00	0,00	0,00	0,00	0,00	1.200.000,00
10300	Servicios extraordinarios	0,00	0,00	0,00	0,00	0,00	0,00	0,00	0,00	300.000,00
10400	Asignaciones familiares	0,00	0,00	0,00	0,00	0,00	0,00	0,00	0,00	0,00
10500	Asistencia social al personal	769.643,86	0,00	0,00	769.643,86	215.852,30	215.852,30	183.472,87	183.472,87	553.791,56
10501	Seguros de Riesgo del Trabajo	249.643,86	0,00	0,00	249.643,86	0,00	0,00	0,00	0,00	249.643,86
10502	###	520.000,00	0,00	0,00	520.000,00	215.852,30	215.852,30	183.472,87	183.472,87	304.147,70
10600	Beneficios y compensaciones	0,00	0,00	0,00	0,00	0,00	0,00	0,00	0,00	0,00
20000	BIENES DE CONSUMO	1.877.400,00	0,00	0,00	1.877.400,00	569.623,05	569.623,05	569.623,05	568.755,95	1.307.776,95
20100	Productos alimenticios, agropecuarios y forestales	415.967,32	0,00	0,00	415.967,32	32.611,79	32.611,79	32.611,79	32.611,79	383.355,53
20101	Alimentos para personas	189.167,32	0,00	0,00	189.167,32	32.611,79	32.611,79	32.611,79	32.611,79	156.555,53
20105	Madera, corcho y sus manufacturas	226.800,00	0,00	0,00	226.800,00	0,00	0,00	0,00	0,00	226.800,00
20200	Textiles y vestuario	110.938,00	0,00	0,00	110.938,00	0,00	0,00	0,00	0,00	110.938,00
20201	Hilados y telas	34.032,60	0,00	0,00	34.032,60	0,00	0,00	0,00	0,00	34.032,60
20202	Prendas de vestir	76.905,40	0,00	0,00	76.905,40	0,00	0,00	0,00	0,00	76.905,40
20300	Productos de papel, cartón e impresos	511.661,51	0,00	0,00	511.661,51	6.522,90	6.522,90	6.522,90	6.522,90	505.138,61
20301	Papel de escritorio y cartón	325.320,42	0,00	0,00	325.320,42	3.587,90	3.587,90	3.587,90	3.587,90	321.732,52
20303	Productos de artes gráficas	175.185,05	0,00	0,00	175.185,05	2.935,00	2.935,00	2.935,00	2.935,00	172.250,05
20304	Productos de papel y cartón	0,00	0,00	0,00	0,00	0,00	0,00	0,00	0,00	0,00
20305	Libros revistas y periódicos	11.156,04	0,00	0,00	11.156,04	0,00	0,00	0,00	0,00	11.156,04
20400	Productos de cuero y caucho	60.800,00	0,00	0,00	60.800,00	60.930,00	60.930,00	60.930,00	60.930,00	-130,00
20404	Cubiertas y cámaras de aire	60.800,00	0,00	0,00	60.800,00	60.930,00	60.930,00	60.930,00	60.930,00	-130,00
20500	Productos químicos, combustibles y lubricantes	234.102,91	0,00	0,00	234.102,91	85.110,30	85.110,30	85.110,30	85.110,30	148.992,61
20502	Productos farmacéuticos y medicinales	12.242,69	0,00	0,00	12.242,69	0,00	0,00	0,00	0,00	12.242,69
20505	Tintas pinturas y colorantes	77.941,00	0,00	0,00	77.941,00	39.443,16	39.443,16	39.443,16	39.443,16	38.497,84

Fecha de Impresión: 17/09/20 10:26:36

REYNA, LORENA ANDREA

Armando A. Arostegui
Presidente
I.P.R.A.





Provincia de Tierra del Fuego,
Antártida e Islas del Atlántico Sur.
República Argentina.

ADMINISTRACIÓN PROVINCIAL

EJECUCIÓN DE GASTOS POR OBJETO A NIVEL DE PARCIAL

Organismo: Instituto Provincial de Regulación de Apu

Mes: 7

Año: 2020

COD. GASTO	GASTOS	CRED ORIGINAL	AUMENTOS	DISMINUCIONES	CRED VIGENTE	COMPROMISO	DEVENGADO	MAND A PAGAR	PAGADO	NO EJECUTADO
		142.608,82	0,00	0,00	142.608,82	44.667,14	44.667,14	44.667,14	44.667,14	97.941,68
20506	Combustibles y lubricantes	0,00	0,00	0,00	0,00	1.000,00	1.000,00	1.000,00	1.000,00	-1.000,00
20507	Específicos veterinarios	1.310,40	0,00	0,00	1.310,40	0,00	0,00	0,00	0,00	1.310,40
20508	Productos de material plástico	2.857,02	0,00	0,00	2.857,02	0,00	0,00	0,00	0,00	2.857,02
20600	Productos de minerales no metálicos	2.520,00	0,00	0,00	2.520,00	0,00	0,00	0,00	0,00	2.520,00
20602	Productos de vidrio	337,02	0,00	0,00	337,02	0,00	0,00	0,00	0,00	337,02
20603	Productos de loza y porcelana	0,00	0,00	0,00	0,00	0,00	0,00	0,00	0,00	0,00
20604	Productos de cemento, asbesto y yeso	58.010,28	0,00	0,00	58.010,28	24.811,38	24.811,38	24.811,38	24.811,38	33.198,90
20700	Productos metálicos	2.038,68	0,00	0,00	2.038,68	5.063,00	5.063,00	5.063,00	5.063,00	-3.024,32
20703	Material de guerra	39.308,57	0,00	0,00	39.308,57	170,58	170,58	170,58	170,58	39.137,99
20705	Herramientas menores	16.663,03	0,00	0,00	16.663,03	19.577,80	19.577,80	19.577,80	19.577,80	-2.914,77
20709	Otros n.e.p.	0,00	0,00	0,00	0,00	0,00	0,00	0,00	0,00	0,00
20800	Minerales	483.062,96	0,00	0,00	483.062,96	359.636,68	359.636,68	359.636,68	358.769,58	123.426,28
20900	Otros bienes de consumo	115.142,66	0,00	0,00	115.142,66	53.452,14	53.452,14	53.452,14	53.452,14	61.690,52
20901	Elementos de limpieza	144.375,22	0,00	0,00	144.375,22	112.152,40	112.152,40	112.152,40	112.152,40	32.222,82
20902	Útiles de escritorio, oficina y enseñanza	32.413,32	0,00	0,00	32.413,32	12.572,07	12.572,07	12.572,07	12.572,07	19.841,25
20903	Útiles y materiales eléctricos	13.999,60	0,00	0,00	13.999,60	5.878,17	5.878,17	5.878,17	5.878,17	8.121,43
20904	Utensillos de cocina y comedor	0,00	0,00	0,00	0,00	3.333,75	3.333,75	3.333,75	3.333,75	-3.333,75
20905	Útiles menores médicos, quirúrgico y de laboratorio	136.799,40	0,00	0,00	136.799,40	169.164,79	169.164,79	169.164,79	168.297,69	-32.365,39
20906	Repuestos y accesorios	40.332,76	0,00	0,00	40.332,76	3.083,36	3.083,36	3.083,36	3.083,36	37.249,40
20909	Otros n.e.p.	105.373.423,87	0,00	0,00	105.373.423,87	65.171.003,46	45.441.718,67	43.629.959,17	41.967.731,21	59.931.705,20
30000	SERVICIOS NO PERSONALES	3.574.961,16	0,00	0,00	3.574.961,16	3.366.941,73	1.255.953,63	1.197.542,03	925.206,97	2.319.007,53
30100	Servicios básicos	800.004,39	0,00	0,00	800.004,39	960.264,86	335.662,61	335.662,61	276.434,62	464.341,78
30101	Energía eléctrica	1.183.828,78	0,00	0,00	1.183.828,78	850.499,90	409.381,10	350.969,50	234.146,30	774.447,68
30102	Agua	376.517,87	0,00	0,00	376.517,87	420.350,18	123.133,53	123.133,53	92.522,75	253.384,34
30103	Gas	189.608,97	0,00	0,00	189.608,97	351.054,83	173.994,67	173.994,67	151.271,50	15.614,30
30104	Teléfonos, telex y telefax	100.775,00	0,00	0,00	100.775,00	176.070,04	27.870,04	27.870,04	27.870,04	72.904,96
30105	correos y telégrafo	924.226,15	0,00	0,00	924.226,15	608.701,92	185.911,68	185.911,68	142.961,76	738.314,47
30109	Otros n.e.p.	22.954.016,14	0,00	0,00	22.954.016,14	22.289.094,90	7.581.560,35	6.078.544,30	5.648.413,55	15.372.455,79
30200	Alquileres y derechos	0,00	0,00	0,00	0,00	0,00	0,00	0,00	0,00	0,00
30201	Alquileres de edificios y locales	22.424.942,14	0,00	0,00	22.424.942,14	21.959.094,90	7.468.760,35	5.965.744,30	5.564.236,55	14.956.181,79
30203	Alquileres de equipos de computación									

Fecha de Impresión: 17/09/20 10:26:36

REYNA, LORENA ANDREA

Armando A. Arosteguihar
Presidente
I.P.R.A.





Provincia de Tierra del Fuego,
Antártida e Islas del Atlántico Sur.
República Argentina.

ADMINISTRACIÓN PROVINCIAL


EJECUCIÓN DE GASTOS POR OBJETO A NIVEL DE PARCIAL

Organismo: Instituto Provincial de Regulación de Apu Mes: 7 Año: 2020

COD. GASTO	GASTOS	CRED ORIGINAL	AUMENTOS	DISMINUCIONES	CRED VIGENTE	COMPROMISO	DEVENGADO	MAND A PAGAR	PAGADO	NO EJECUTADO
30204	Alquileres de fotocopiadoras	334.404,00	0,00	0,00	334.404,00	73.500,00	58.800,00	58.800,00	43.879,50	275.604,00
30209	Otros n.e.p	194.670,00	0,00	0,00	194.670,00	256.500,00	54.000,00	54.000,00	40.297,50	140.670,00
30300	Mantenimiento, reparación y limpieza	3.214.299,80	0,00	0,00	3.214.299,80	4.109.807,77	3.460.692,27	3.460.692,27	3.108.142,27	-246.392,47
30301	Mantenimiento y reparación de edificios y locales	1.000.000,00	0,00	0,00	1.000.000,00	3.795.913,99	3.146.798,49	3.146.798,49	2.794.248,49	-2.146.798,49
30302	Mantenimiento y reparación de vehiculos	55.099,80	0,00	0,00	55.099,80	1.000,00	1.000,00	1.000,00	1.000,00	54.099,80
30303	Mantenimiento y reparación de maquinaria y equipo	6.930,00	0,00	0,00	6.930,00	3.300,00	3.300,00	3.300,00	3.300,00	3.630,00
30305	Limpieza, aseo y fumigación	2.038.870,00	0,00	0,00	2.038.870,00	309.593,78	309.593,78	309.593,78	309.593,78	1.729.276,22
30309	Otros n.e.p.	113.400,00	0,00	0,00	113.400,00	0,00	0,00	0,00	0,00	113.400,00
30400	Servicios técnicos y profesionales	3.161.304,77	0,00	0,00	3.161.304,77	1.687.501,00	1.123.595,00	1.103.595,00	897.605,06	2.037.709,77
30405	De capacitación	0,00	0,00	0,00	0,00	0,00	0,00	0,00	0,00	0,00
30406	De informática y sistemas computarizados	1.515.622,50	0,00	0,00	1.515.622,50	1.020.000,00	667.000,00	653.000,00	468.270,00	848.622,50
30409	Otros n.e.p.	1.645.682,27	0,00	0,00	1.645.682,27	667.501,00	456.595,00	450.595,00	429.335,06	1.189.087,27
30500	Servicios comerciales y financieros	2.385.913,42	0,00	0,00	2.385.913,42	1.591.895,10	883.145,46	652.813,61	652.813,61	1.502.767,96
30501	Transporte	60.589,39	0,00	0,00	60.589,39	16.533,50	16.533,50	16.533,50	16.533,50	44.055,89
30502	Almacenamiento	8.719,20	0,00	0,00	8.719,20	400,00	400,00	400,00	400,00	8.319,20
30503	Imprenta, publicaciones y reproducciones	1.785.234,59	0,00	0,00	1.785.234,59	1.107.736,00	422.736,00	210.236,00	210.236,00	1.362.498,59
30504	Primas y gastos de seguros	531.093,04	0,00	0,00	531.093,04	467.225,60	443.475,96	425.644,11	425.644,11	87.617,08
30509	Otros n.e.p.	277,20	0,00	0,00	277,20	0,00	0,00	0,00	0,00	277,20
30600	Publicidad y propaganda	4.000.000,00	0,00	0,00	4.000.000,00	738.000,00	58.000,00	58.000,00	58.000,00	3.942.000,00
30700	Pasajes y viáticos	636.117,04	0,00	0,00	636.117,04	90.774,81	90.774,81	90.774,81	90.774,81	545.342,23
30701	Pasajes	526.674,57	0,00	0,00	526.674,57	79.774,81	79.774,81	79.774,81	79.774,81	446.899,76
30702	Viáticos	109.442,47	0,00	0,00	109.442,47	11.000,00	11.000,00	11.000,00	11.000,00	98.442,47
30800	Impuestos, derechos y tasas	3.320.765,99	0,00	0,00	3.320.765,99	849.318,19	540.327,19	540.327,19	539.750,78	2.780.438,80
30803	Derechos y tasas	2.561.559,08	0,00	0,00	2.561.559,08	840.943,15	531.952,15	531.952,15	531.952,15	2.029.606,93
30804	Multas, recargos y gastos judiciales	41.892,43	0,00	0,00	41.892,43	8.375,04	8.375,04	8.375,04	7.798,63	33.517,39
30806	Juicios y Mediaciones	500.000,00	0,00	0,00	500.000,00	0,00	0,00	0,00	0,00	500.000,00
30809	Otros n.e.p.	217.314,48	0,00	0,00	217.314,48	0,00	0,00	0,00	0,00	217.314,48
30900	Otros Servicios	62.126.045,55	0,00	0,00	62.126.045,55	30.447.669,96	30.447.669,96	30.447.669,96	30.047.024,16	31.678.375,59
30901	Servicios de ceremonial	604.016,73	0,00	0,00	604.016,73	354.414,14	354.414,14	354.414,14	350.059,40	249.602,59
30903	Servicios de vigilancia	46.641,17	0,00	0,00	46.641,17	0,00	0,00	0,00	0,00	46.641,17
30909	Otros n.e.p	61.475.387,65	0,00	0,00	61.475.387,65	30.093.255,82	30.093.255,82	30.093.255,82	29.696.964,76	31.382.131,83



Armando A. Arostegui
Presidente
I.P.R.A.






Provincia de Tierra del Fuego,
Antártida e Islas del Atlántico Sur.
República Argentina.


ADMINISTRACIÓN PROVINCIAL

EJECUCIÓN DE GASTOS POR OBJETO A NIVEL DE PARCIAL

Organismo: Instituto Provincial de Regulación de Apu Mes: 7 Año: 2020

COD. GASTO	GASTOS	CRED ORIGINAL	AUMENTOS	DISMINUCIONES	CRED VIGENTE	COMPROMISO	DEVENGADO	MAND A PAGAR	PAGADO	NO EJECUTADO
40000	BIENES DE USO	38.663.264,04	0,00	0,00	38.663.264,04	161.132,80	161.132,80	146.617,60	146.617,60	38.502.131,24
40100	Bienes Preexistentes	0,00	0,00	0,00	0,00	0,00	0,00	0,00	0,00	0,00
40200	Construcciones	36.000.000,00	0,00	0,00	36.000.000,00	0,00	0,00	0,00	0,00	36.000.000,00
40201	Construcciones en bienes de dominio privado	36.000.000,00	0,00	0,00	36.000.000,00	0,00	0,00	0,00	0,00	36.000.000,00
40202	Construcciones en bienes de dominio público	0,00	0,00	0,00	0,00	0,00	0,00	0,00	0,00	0,00
40300	Maquinaria y equipo	2.638.064,04	0,00	0,00	2.638.064,04	161.132,80	161.132,80	146.617,60	146.617,60	2.476.931,24
40302	Equipo de transporte, tracción y elevación	756.000,00	0,00	0,00	756.000,00	0,00	0,00	0,00	0,00	756.000,00
40303	Equipo sanitario y de laboratorio	0,00	0,00	0,00	0,00	10.000,00	10.000,00	10.000,00	10.000,00	-10.000,00
40304	Equipo de comunicación y señalamiento	387.199,66	0,00	0,00	387.199,66	44.452,80	44.452,80	29.937,60	29.937,60	342.746,86
40305	Equipo educacional y recreativo	126.000,00	0,00	0,00	126.000,00	0,00	0,00	0,00	0,00	126.000,00
40306	Equipo para computación	616.088,84	0,00	0,00	616.088,84	30.000,00	30.000,00	30.000,00	30.000,00	586.088,84
40307	Equipo de oficina y muebles	592.008,48	0,00	0,00	592.008,48	0,00	0,00	0,00	0,00	592.008,48
40308	Herramientas y repuestos mayores	7.306,14	0,00	0,00	7.306,14	0,00	0,00	0,00	0,00	7.306,14
40309	Equipos varios	153.460,92	0,00	0,00	153.460,92	76.680,00	76.680,00	76.680,00	76.680,00	76.780,92
40800	Activos intangibles	25.200,00	0,00	0,00	25.200,00	0,00	0,00	0,00	0,00	25.200,00
40801	Programas de computación	25.200,00	0,00	0,00	25.200,00	0,00	0,00	0,00	0,00	25.200,00
50000	TRANSFERENCIAS	50.400.000,00	0,00	0,00	50.400.000,00	15.156.448,07	15.156.448,07	15.156.448,07	13.994.415,93	35.243.551,93
50100	Transferencias al Sector Privado p/ financiar Gastos Corrientes	50.400.000,00	0,00	0,00	50.400.000,00	15.156.448,07	15.156.448,07	15.156.448,07	13.994.415,93	35.243.551,93
50102	Pensiones	377.999,07	0,00	0,00	377.999,07	0,00	0,00	0,00	0,00	377.999,07
50109	Transferencias a empresas privadas	50.022.000,93	0,00	0,00	50.022.000,93	15.156.448,07	15.156.448,07	15.156.448,07	13.994.415,93	34.865.552,86
50200	Transferencias al Sector Privado p/ financiar Gastos de Capital	0,00	0,00	0,00	0,00	0,00	0,00	0,00	0,00	0,00
60000	ACTIVOS FINANCIEROS	0,00	0,00	0,00	0,00	0,00	0,00	0,00	0,00	0,00
70000	SERVICIO DE LA DEUDA Y DISMINUCIÓN DE OTROS PASIVOS	1.260.000,00	0,00	0,00	1.260.000,00	0,00	0,00	0,00	0,00	1.260.000,00
70100	Servicio de la deuda interna	1.260.000,00	0,00	0,00	1.260.000,00	0,00	0,00	0,00	0,00	1.260.000,00
70101	Intereses de la deuda interna a corto plazo	12.892,69	0,00	0,00	12.892,69	0,00	0,00	0,00	0,00	12.892,69
70102	Amortización de la deuda interna a corto plazo	1.247.107,31	0,00	0,00	1.247.107,31	0,00	0,00	0,00	0,00	1.247.107,31
80000	OTROS GASTOS	226.800.000,00	0,00	0,00	226.800.000,00	91.843.849,47	91.843.849,47	91.696.605,83	91.092.303,68	134.956.150,53
80100	Intereses de Instituciones Publicas Financieras	0,00	0,00	0,00	0,00	0,00	0,00	0,00	0,00	0,00
80200	Depreciación y amortización	0,00	0,00	0,00	0,00	0,00	0,00	0,00	0,00	0,00
80300	Descuentos y bonificaciones	0,00	0,00	0,00	0,00	0,00	0,00	0,00	0,00	0,00
80400	Otras pérdidas	226.800.000,00	0,00	0,00	226.800.000,00	91.843.849,47	91.843.849,47	91.696.605,83	91.092.303,68	134.956.150,53


Armando A. Arostegui
Presidente
I.P.R.A.






Provincia de Tierra del Fuego,
Antártida e Islas del Atlántico Sur.
República Argentina.

ADMINISTRACIÓN PROVINCIAL

EJECUCIÓN DE GASTOS POR OBJETO A NIVEL DE PARCIAL

Organismo: Instituto Provincial de Regulación de Apu Mes: 7 Año: 2020

COD. GASTO	GASTOS	CRED ORIGINAL	AUMENTOS	DISMINUCIONES	CRED VIGENTE	COMPROMISO	DEVENGADO	MAND A PAGAR	PAGADO	NO EJECUTADO
80406	Otras pérdidas de operación	226.800.000,00	0,00	0,00	226.800.000,00	91.843.849,47	91.843.849,47	91.696.605,83	91.092.303,68	134.956.150,53
80500	Disminución del patrimonio	0,00	0,00	0,00	0,00	0,00	0,00	0,00	0,00	0,00
90000	GASTOS FIGURATIVOS	0,00	0,00	0,00	0,00	0,00	0,00	0,00	0,00	0,00
90100	Gastos Figurativos de la Adm. Prov. para transacciones cies.	0,00	0,00	0,00	0,00	0,00	0,00	0,00	0,00	0,00
90109	Otros n.e.p.	0,00	0,00	0,00	0,00	0,00	0,00	0,00	0,00	0,00
990000	TOTAL DE GASTOS	514.854.087,91	0,00	0,00	514.854.087,91	228.329.390,27	208.600.105,48	198.435.131,48	195.005.702,13	306.253.982,43



Armando A. Arostegui.
Presidente
I.P.R.A.



Provincia de Tierra del Fuego,
Antártida e Islas del Atlántico Sur.
República Argentina.


ADMINISTRACIÓN PROVINCIAL


EJECUCIÓN DE GASTOS POR OBJETO A NIVEL DE PARCIAL

Organismo: Instituto Provincial de Regulación de Apu Mes: 7 Año: 2020

TOTALES POR FINANCIAMIENTO

COD. GASTO	GASTOS	CRED ORIGINAL	AUMENTOS	DISMINUCIONES	CRED VIGENTE	COMPROMISO	DEVENGADO	MAND A PAGAR	PAGADO	NO EJECUTADO
10000	GASTOS EN PERSONAL	90.480.000,00	0,00	0,00	90.480.000,00	55.427.333,42	55.427.333,42	47.235.877,76	47.235.877,76	35.052.666,58
990000	001002001001 Recursos Propios	90.480.000,00	0,00	0,00	90.480.000,00	55.427.333,42	55.427.333,42	47.235.877,76	47.235.877,76	35.052.666,58
20000	BIENES DE CONSUMO	1.877.400,00	0,00	0,00	1.877.400,00	569.623,05	569.623,05	569.623,05	568.755,95	1.307.776,95
990000	001002001001 Recursos Propios	1.877.400,00	0,00	0,00	1.877.400,00	569.623,05	569.623,05	569.623,05	568.755,95	1.307.776,95
30000	SERVICIOS NO PERSONALES	105.373.423,87	0,00	0,00	105.373.423,87	65.171.003,46	45.441.718,87	43.629.959,17	41.967.731,21	59.931.705,20
990000	001002001001 Recursos Propios	105.373.423,87	0,00	0,00	105.373.423,87	65.171.003,46	45.441.718,87	43.629.959,17	41.967.731,21	59.931.705,20
40000	BIENES DE USO	38.663.264,04	0,00	0,00	38.663.264,04	161.132,80	161.132,80	146.617,60	146.617,60	38.502.131,24
990000	001002001001 Recursos Propios	38.663.264,04	0,00	0,00	38.663.264,04	161.132,80	161.132,80	146.617,60	146.617,60	38.502.131,24
50000	TRANSFERENCIAS	50.400.000,00	0,00	0,00	50.400.000,00	15.156.448,07	15.156.448,07	15.156.448,07	13.994.415,93	35.243.551,93
990000	001002001001 Recursos Propios	50.400.000,00	0,00	0,00	50.400.000,00	15.156.448,07	15.156.448,07	15.156.448,07	13.994.415,93	35.243.551,93
70000	SERVICIO DE LA DEUDA Y DISMINUCIÓN DE OTROS PASIVOS	1.260.000,00	0,00	0,00	1.260.000,00	0,00	0,00	0,00	0,00	1.260.000,00
990000	001002001001 Recursos Propios	1.260.000,00	0,00	0,00	1.260.000,00	0,00	0,00	0,00	0,00	1.260.000,00
80000	OTROS GASTOS	226.800.000,00	0,00	0,00	226.800.000,00	91.843.849,47	91.843.849,47	91.696.605,83	91.092.303,68	134.956.150,53
990000	001002001001 Recursos Propios	226.800.000,00	0,00	0,00	226.800.000,00	91.843.849,47	91.843.849,47	91.696.605,83	91.092.303,68	134.956.150,53
90000	GASTOS FIGURATIVOS	0,00	0,00	0,00	0,00	0,00	0,00	0,00	0,00	0,00
990000	TOTAL	514.854.087,91	0,00	0,00	514.854.087,91	228.329.390,27	208.600.105,48	198.435.131,48	195.005.702,13	306.253.982,43


Armando A. Arostegui
Presidente
I.P.R.A.





Provincia de Tierra del Fuego,
Antártida e Islas del Atlántico Sur.
República Argentina.

ADMINISTRACIÓN PROVINCIAL

EVOLUCIÓN DE LA DEUDA PÚBLICA


MES 7 DE 2020

UNIDAD ORGANIZATIVA: Instituto Provincial de Regulación de Apuestas

ETAPA: Ninguno

CÓDIGO	CONCEPTO	STOCK al Inicio Ejercicio	INCREMENTOS			DISMINUCIONES			STOCK a Fin de Mes
			PRESUPUEST	NO PRESUPUEST	TOTAL	PRESUPUEST	NO PRESUPUEST	TOTAL	
10000000000	GOBIERNO NACIONAL	0,00	0,00	0,00	0,00	0,00	0,00	0,00	0,00
20000000000	PRESTAMOS DEL SECTOR	0,00	0,00	0,00	0,00	0,00	0,00	0,00	0,00
30000000000	PRESTAMOS DEL SECTOR	0,00	0,00	0,00	0,00	0,00	0,00	0,00	0,00
40000000000	TÍTULOS PÚBLICOS	0,00	0,00	0,00	0,00	0,00	0,00	0,00	0,00
50000000000	OTROS PASIVOS	18.092.201,74	13.594.403,35	0,00	13.594.403,35	0,00	9.581.093,44	9.581.093,44	22.105.511,65
50200000000	DEUDA FLOTANTE	18.092.201,74	13.594.403,35	0,00	13.594.403,35	0,00	9.581.093,44	9.581.093,44	22.105.511,65
50201000000	Personal	6.956.645,65	8.191.455,66	0,00	8.191.455,66	0,00	2.684.735,25	2.684.735,25	12.463.366,06
50202000000	Bienes de Consumo	0,00	867,10	0,00	867,10	0,00	0,00	0,00	867,10
50203000000	Servicios no Personales	3.182.948,58	3.473.987,46	0,00	3.473.987,46	0,00	2.117.432,30	2.117.432,30	4.539.503,74
50204000000	Bienes de Uso	18.038,80	14.515,20	0,00	14.515,20	0,00	0,00	0,00	32.554,00
50204090000	Otros Bs de Uso	18.038,80	14.515,20	0,00	14.515,20	0,00	0,00	0,00	32.554,00
50205000000	Transferencias	1.760.163,63	1.162.032,14	0,00	1.162.032,14	0,00	429.172,06	429.172,06	2.493.023,71
50206000000	Otros Gastos	6.174.405,08	751.545,79	0,00	751.545,79	0,00	4.349.753,83	4.349.753,83	2.576.197,04
50207000000	Gastos Figurativos	0,00	0,00	0,00	0,00	0,00	0,00	0,00	0,00
50208000000	Servicios de la Deuda	0,00	0,00	0,00	0,00	0,00	0,00	0,00	0,00
80000000000	TOTAL	18.092.201,74	13.594.403,35	0,00	13.594.403,35	0,00	9.581.093,44	9.581.093,44	22.105.511,65

Armando A. Arostegui
Presidente
I.P.R.A.





Provincia de Tierra del Fuego,
Antártida e Islas del Atlántico Sur

PROVINCIA DE TIERRA DEL FUEGO

CUENTAS BANCARIAS

MES 7 DE 2020

PLANILLA EN ETAPA: Ninguno

UNIDAD ORGANIZATIVA: 224 Instituto Provincial de Regulación de Apuestas

Nº Cuenta	Tipo de Cuenta	Moneda	Banco	Saldo Libro Banco	Saldo Extracto	Firmantes	Instrumento Legal	Fondo Tipo
0001	Plazo Fijo	Peso	Bco. Tierra del Fuego	0,00	0,00	Arzamendia, Soria		Recursos de Afectación
109119-0	Cuenta Corriente	Peso	Bco. Tierra del Fuego	-338.808,41	57.991,59	Meza, Sanch, Sivil.Rodriguez		Recursos de Afectación
109487-0	Cuenta Corriente	Peso	Bco. Tierra del Fuego	0,00	0,00			Recursos de Afectación
1403330	Cuenta Corriente	Peso	Bco. Tierra del Fuego	-66.375,44	132.205,32	Gar, Vidal, Perez, Sanc,Sivila		Fondos Permanentes
1710251/1	Cuenta Corriente	Peso	Bco. Tierra del Fuego	0,00	0,00			Recursos de Afectación
1710283/2	Cuenta Corriente	Peso	Bco. Tierra del Fuego	0,00	0,00	Sanchez,Sivila,Rodriguez		Fondos Permanentes
1710415/9	Cuenta Corriente	Peso	Bco. Tierra del Fuego	-2.173.463,78	1.054.989,24	Sanchez.Sivila.Meza.Ac. Rodrig		Libre disponibilidad
1710439/5	Cuenta Corriente	Peso	Bco. Tierra del Fuego	0,00	0,00			Recursos de Afectación
1710451/7	Cuenta Corriente	Peso	Bco. Tierra del Fuego	168.468,30	177.947,30	Pier.Sanch.Sivila		Libre disponibilidad
1710519/0	Cuenta Corriente	Peso	Bco. Tierra del Fuego	0,00	0,00	Meza,Sanchez,Sivila,Rodriguez		Recursos de Afectación
1710694/0	Cuenta Corriente	Peso	Bco. Tierra del Fuego	0,00	0,00			Recursos de Afectación
1710695/7	Cuenta Corriente	Peso	Bco. Tierra del Fuego	49.024,58	49.024,58	Meza,Sanchez,Sivila,Rodriguez		Recursos de Afectación
1710723/3	Cuenta Corriente	Peso	Bco. Tierra del Fuego	97.646,15	1.572.853,33	Meza,Sanchez,Sivila.Rodriguez		Recursos de Afectación
2710081/8	Cuenta Corriente	Peso	Bco. Tierra del Fuego	6.075.545,94	5.997.638,39	Arzamendia, Canalis, Pacheco,		Libre disponibilidad
317748-00	Cuenta Corriente	Peso	Bco. Tierra del Fuego	0,00	207.724,77	Vidal, Perez, Sanch,Sivil		Fondos Permanentes
358910	Cuenta Corriente	Peso	Bco. Tierra del Fuego	0,00	0,00			Recursos de Afectación
37100015	Cuenta Corriente	Dolar	Bco. Tierra del Fuego	139,09	139,09	Sanchz,Sivila,Rodriguez		Libre disponibilidad
3710078/8	Cuenta Corriente	Peso	Bco. Tierra del Fuego	0,00	0,00			Recursos de Afectación
37101835-0	Cuenta Corriente	Peso	Bco. Tierra del Fuego	23.651,82	32.371,82	Ríos.Pot.Can.Arzam.Sor.Siv.		Fondos Permanentes

TOTALES


Por Banco

	Moneda	Saldo Libro Banco	Saldo Extracto
Bco. Tierra del Fuego	Peso	3.835.689,16	9.282.746,34
	Dólar	139,09	139,09

Por Tipo de Cuenta

	Moneda	Saldo Libro Banco	Saldo Extracto
Cuenta Corriente	Peso	3.835.689,16	9.282.746,34
	Dólar	139,09	139,09

Armando A. Arosteguiha
Presidente
I.P.R.A.





Provincia de Tierra del Fuego,
Antártida e Islas del Atlántico Sur

PROVINCIA DE TIERRA DEL FUEGO

CUENTAS BANCARIAS

MES 7 DE 2020

PLANILLA EN ETAPA: Ninguno

UNIDAD ORGANIZATIVA: 224 Instituto Provincial de Regulación de Apuestas

	Moneda	Saldo Libro Banco	Saldo Extracto
Plazo Fijo	Peso	0,00	0,00
	Dólar	0,00	0,00

Totales Generales

TOTALES GENERALES	Moneda	Saldo Libro Banco	Saldo Extracto
	Peso	3.835.689,16	9.282.746,34
	Dólar	139,09	139,09


OBSERVACIONES

Número: 1 Usuario: LAREYNA

Fecha: 10/08/20 14:11

Dolar TC BNA \$ 71.25 fecha 31/07/20

Armando A. Arosteguichar
Presidente
I.P.R.A.





Provincia de Tierra del Fuego,
Antártida e Islas del Atlántico Sur
República Argentina

PROVINCIA DE TIERRA DEL FUEGO

NOMINA DE PERSONAL

ORGANISMO: Instituto Provincial de Regulación de Apuestas


ETAPA: Ninguno

MES 7 DE 2020

En Pesos

COD	ESCALAFONES	APORTES PATRONALES (a)	REMUNERACIONES (b)	ADICIONALES (c)	SUB TOTAL (a+b+c)(d)	ASIGNACIONES FAMILIARES (e)	TOTAL (f=d+e)	APORTES PERSONALES (g)	SUELDO LÍQUIDO (f-a-g)
5	Vial	0,00	0,00	0,00	0,00	0,00	0,00	0,00	0,00
10	Autoridades Superiores	89.464,76	376.623,98	0,00	466.088,74	10.424,40	476.513,14	124.084,49	262.963,89
11	Otros - Escalafones Propios	1.431.657,14	6.089.301,88	0,00	7.520.959,02	193.983,60	7.714.942,62	1.257.179,11	5.026.106,3
12	SUBTOTAL I	1.521.121,90	6.465.925,86	0,00	7.987.047,76	204.408,00	8.191.455,76	1.381.263,60	5.289.070,2
13	DOCENTES	0,00	0,00	0,00	0,00	0,00	0,00	0,00	0,00
17	SUBTOTAL (sin S.A.C.)	1.521.121,90	6.465.925,86	0,00	7.987.047,76	204.408,00	8.191.455,76	1.381.263,60	5.289.070,2
18	SAC - Autoridades Superior	0,00	0,00	0,00	0,00	0,00	0,00	0,00	0,00
19	SAC - Resto	0,00	0,00	0,00	0,00	0,00	0,00	0,00	0,00
20	SUBTOTAL (incluido el SAC	1.521.121,90	6.465.925,86	0,00	7.987.047,76	204.408,00	8.191.455,76	1.381.263,60	5.289.070,2

Armando A. Arosteguicha,
Presidente
I.P.R.A.






COMPOSICION DEL GASTO POR FINALIDAD-FUNCION Y CARACTER ECONOMICO

ORGANISMO: Instituto Provincial de Regulación de Apuestas
ETAPA: Devengado
MES 7 DE 2020
TRIMESTRE 3

En Pesos

CODIGO	CONCEPTO	TOTAL GENERAL (a)+(b)+(c)	GASTOS CORRIENTES								GASTOS DE CAPITAL						APLICACIONES FINANCIERAS						
			GASTOS DE CONSUMO				RENTAS DE LA PROPIEDAD	PRESTAC. SEG. SOCIAL	TRANSFERENCIAS	OTROS	TOTAL (b)	BIENES DE USO				TRANSFERENCIAS	INVERSIÓN FCIERA	TOTAL (c)	ACTIVOS FINANCIEROS	SERVICIOS DE LA DEUDA			
			TOTAL (a)	GASTOS EN PERSONAL	BIENES DE CONSUMO	SERVICIOS NO PERSONALES						CONSTRUCIONES	BIENES PRE-EXISTENTES	MAQUINARIA Y EQUIPOS	OTROS								
10000000	ADMINISTRACION GUBERNAMENTAL	0,00	0,00	0,00	0,00	0,00	0,00	0,00	0,00	0,00	0,00	0,00	0,00	0,00	0,00	0,00	0,00	0,00	0,00	0,00	0,00	0,00	
20000000	SERVICIOS DE SEGURIDAD	0,00	0,00	0,00	0,00	0,00	0,00	0,00	0,00	0,00	0,00	0,00	0,00	0,00	0,00	0,00	0,00	0,00	0,00	0,00	0,00	0,00	0,00
30000000	SERVICIOS SOCIALES	208.600.105,48	208.438.972,68	55.427.333,42	569.623,05	45.441.718,67	0,00	0,00	15.156.448,07	91.843.849,47	161.132,80	0,00	0,00	161.132,80	0,00	0,00	0,00	0,00	0,00	0,00	0,00	0,00	0,00
30200000	Promoción y Asistencia Social	208.600.105,48	208.438.972,68	55.427.333,42	569.623,05	45.441.718,67	0,00	0,00	15.156.448,07	91.843.849,47	161.132,80	0,00	0,00	161.132,80	0,00	0,00	0,00	0,00	0,00	0,00	0,00	0,00	0,00
40000000	SERVICIOS ECONOMICOS	0,00	0,00	0,00	0,00	0,00	0,00	0,00	0,00	0,00	0,00	0,00	0,00	0,00	0,00	0,00	0,00	0,00	0,00	0,00	0,00	0,00	0,00
50000000	DEUDA PUBLICA	0,00	0,00	0,00	0,00	0,00	0,00	0,00	0,00	0,00	0,00	0,00	0,00	0,00	0,00	0,00	0,00	0,00	0,00	0,00	0,00	0,00	0,00
60000000	TOTAL	208.600.105,48	208.438.972,68	55.427.333,42	569.623,05	45.441.718,67	0,00	0,00	15.156.448,07	91.843.849,47	161.132,80	0,00	0,00	161.132,80	0,00	0,00	0,00	0,00	0,00	0,00	0,00	0,00	0,00

Armando A. Arosteguichar
Presidente
I.P.R.A.






COMPOSICION DEL GASTO POR FINALIDAD-FUNCION Y CARACTER ECONOMICO

ORGANISMO: Instituto Provincial de Regulación de Apuestas
ETAPA: Pagado
MES 7 DE 2020
TRIMESTRE 3

En Pesos

CODIGO	CONCEPTO	TOTAL GENERAL (a)+(b)+(c)	GASTOS CORRIENTES								GASTOS DE CAPITAL						APLICACIONES FINANCIERAS			
			GASTOS DE CONSUMO				RENTAS DE LA PROPIEDAD	PRESTAC. SEG. SOCIAL	TRANSFERENCIAS	OTROS	TOTAL (b)	BIENES DE USO				TRANSFERENCIAS	INVERSIÓN FCIERA	TOTAL (c)	ACTIVOS FINANCIEROS	SERVICIOS DE LA DEUDA
			TOTAL (a)	GASTOS EN PERSONAL	BIENES DE CONSUMO	SERVICIOS NO PERSONALES						CONSTRUCIONES	BIENES PRE-EXISTENTES	MAQUINARIA Y EQUIPOS	OTROS					
10000000	ADMINISTRACION GUBERNAMENTAL	0,00	0,00	0,00	0,00	0,00	0,00	0,00	0,00	0,00	0,00	0,00	0,00	0,00	0,00	0,00	0,00	0,00	0,00	0,00
20000000	SERVICIOS DE SEGURIDAD	0,00	0,00	0,00	0,00	0,00	0,00	0,00	0,00	0,00	0,00	0,00	0,00	0,00	0,00	0,00	0,00	0,00	0,00	0,00
30000000	SERVICIOS SOCIALES	195.005.702,13	194.859.084,53	47.235.877,76	568.755,95	41.967.731,21	0,00	0,00	13.994.415,93	91.092.303,68	146.617,60	0,00	0,00	0,00	0,00	0,00	0,00	0,00	0,00	0,00
302000000	Promoción y Asistencia Social	195.005.702,13	194.859.084,53	47.235.877,76	568.755,95	41.967.731,21	0,00	0,00	13.994.415,93	91.092.303,68	146.617,60	0,00	0,00	0,00	0,00	0,00	0,00	0,00	0,00	0,00
400000000	SERVICIOS ECONOMICOS	0,00	0,00	0,00	0,00	0,00	0,00	0,00	0,00	0,00	0,00	0,00	0,00	0,00	0,00	0,00	0,00	0,00	0,00	0,00
500000000	DEUDA PUBLICA	0,00	0,00	0,00	0,00	0,00	0,00	0,00	0,00	0,00	0,00	0,00	0,00	0,00	0,00	0,00	0,00	0,00	0,00	0,00
600000000	TOTAL	195.005.702,13	194.859.084,53	47.235.877,76	568.755,95	41.967.731,21	0,00	0,00	13.994.415,93	91.092.303,68	146.617,60	0,00	0,00	0,00	0,00	0,00	0,00	0,00	0,00	0,00

Armando A. Arosteguicha
Presidente
I.P.R.A.





Provincia de Tierra del Fuego,
Antártida e Islas del Atlántico Sur.
República Argentina.

PLANTA OCUPADA DE PERSONAL

Organismo: 224 Instituto Provincial de Regulación de Apuestas

Valores Expresados en Pesos

Mes: 7

Año: 2020


CÓDIGO	DESCRIPCIÓN	S/ LEY PRESUP. APROBADA		S/ MODIFIC. PRESUP.		S/ EJECUCIÓN PRESUPUESTARIA					
		CARGOS APROBADOS	CRÉDITO APROBADO	AUM/DISM	VIGENTE	CANTIDAD DE CARGOS			VACANTE	COSTO SALARIAL	
						PERMANENTE	TEMPORARIA	TOTAL		PERMANENTE	TEMPORARIA
1000000000	ENCUADRAMIENTO GENERAL	111	0,00	0	111	83	0	83	28	55.427.333,52	0,00
1010000000	AUTORIDADES SUPERIORES	4	0,00	0	4	3	0	3	1	3.966.956,50	0,00
1010400000	Presidente	1	0,00	0	1	1	0	1	0	1.404.213,05	0,00
1010600000	Secretario	2	0,00	0	2	1	0	1	1	2.366.648,07	0,00
1011100000	Gerente	1	0,00	0	1	1	0	1	0	196.095,38	0,00
1020000000	PERSONAL DE GABINETE	7	0,00	0	7	6	0	6	1	3.676.660,43	0,00
1021200000	Coordinador	0	0,00	0	0	1	0	1	-1	707.862,05	0,00
1021300000	Categoría A	3	0,00	0	3	2	0	2	1	1.431.993,84	0,00
1021400000	Categoría B	4	0,00	0	4	3	0	3	1	1.536.804,54	0,00
1030000000	PERSONAL DIRECTIVO	0	0,00	0	0	0	0	0	0	851.737,93	0,00
1030100000	Director General	0	0,00	0	0	0	0	0	0	97.815,44	0,00
1030400000	Director	0	0,00	0	0	0	0	0	0	753.922,49	0,00
1040000000	PERSONAL SUPERIOR	0	0,00	0	0	0	0	0	0	1.306.413,02	0,00
1040100000	Jefe de Departamento	0	0,00	0	0	0	0	0	0	1.188.761,34	0,00
1040200000	Jefe de División	0	0,00	0	0	0	0	0	0	117.651,68	0,00
1040300000	Jefe de Grupo	0	0,00	0	0	0	0	0	0	0,00	0,00
1050000000	PERSONAL ADMINISTRATIVO Y TECNICO	88	0,00	0	88	74	0	74	14	44.521.705,63	0,00
1050100000	Categoría 24	8	0,00	0	8	4	0	4	4	2.964.588,15	0,00
1050200000	Categoría 23	15	0,00	0	15	12	0	12	3	6.766.057,61	0,00
1050300000	Categoría 22	20	0,00	0	20	22	0	22	-2	12.320.820,42	0,00
1050400000	Categoría 21	13	0,00	0	13	4	0	4	9	3.728.581,77	0,00
1050600000	Categoría 19	19	0,00	0	19	23	0	23	-4	4.535.209,27	0,00
1050700000	Categoría 18	8	0,00	0	8	4	0	4	4	6.527.252,46	0,00
1050900000	Categoría 16	0	0,00	0	0	0	0	0	0	0,00	0,00
1051300000	Categoría 12	0	0,00	0	0	0	0	0	0	0,00	0,00
1051500000	Categoría 10	5	0,00	0	5	5	0	5	0	7.679.195,95	0,00
1060000000	PERSONAL DE OBRAS, MAESTRANZA Y SERVICIOS	12	0,00	0	12	0	0	0	12	1.103.860,01	0,00
1060100000	Categoría 19	6	0,00	0	6	0	0	0	6	0,00	0,00
1061000000	Categoría 10	6	0,00	0	6	0	0	0	6	1.103.860,01	0,00
2000000000	ENCUADRAMIENTO PARTICULAR	0	0,00	0	0	0	0	0	0	0,00	0,00
2060000000	ESCALAFON PROFESIONAL UNIVERSITARIO	0	0,00	0	0	0	0	0	0	0,00	0,00
2060300000	PERSONAL ADMINISTRATIVO Y TECNICO	0	0,00	0	0	0	0	0	0	0,00	0,00
2060302000	Categoría B	0	0,00	0	0	0	0	0	0	0,00	0,00
3000000000	TOTAL	111	0,00	0	111	83	0	83	28	55.427.333,52	0,00

OBSERVACIONES

Número: 1 Usuario: LAREYNA Fecha: 10/08/20 14:34

No se presupuestan las vacantes de personal por categoría al 31/07/2020. Cargos aprobados 111 mediante Decreto N° 3054/16.

Imánido A. Arosteguihar
Presidente
I.P.R.A.





Provincia de Tierra del Fuego,
Antártida e Islas del Atlántico Sur
República Argentina

PROVINCIA DE TIERRA DEL FUEGO

ADMINISTRACION PROVINCIAL
ESTADO DE MOVIMIENTO DEL TESORO



MES 7 DE 2020

UNIDAD ORGANIZATIVA: Instituto Provincial de Regulación de Apuestas

En Pesos

CÓDIGO	CONCEPTO	IMPORTE
1000000000	SALDOS INICIALES	
1010000000	Fondos Propios	29.744.839,76
1010100000	Caja	29.744.839,76
1010200000	Bancos	200.000,00
10102010000	Cuentas a la Vista	29.544.839,76
10102020000	Plazos Fijos	29.544.839,76
1020000000	Fondos de Terceros	0,00
2000000000	INGRESOS	0,00
2010000000	Fondos Propios	184.297.483,31
2010100000	Tributarios	184.297.483,31
2010200000	No Tributarios	0,00
2010400000	Venta de Bs y Servicios	17.549.903,02
2010800000	Otros	166.747.163,02
2010900000	Diferencia de Cambio Positiva (Mon. Extranjera)	0,00
3000000000	EGRESOS	417,27
3010000000	Gastos en Personal	204.586.795,57
3010100000	Remuneraciones	49.920.613,01
3010200000	Aportes y Cont. a la Seg. Social	49.920.613,01
3020000000	Bienes y Servicios	0,00
3030000000	Bienes de Uso	44.653.919,46
3040000000	Transferencias	146.617,60
3040200000	Otros	14.423.587,99
3060000000	Otros Egresos	14.423.587,99
3080000000	Diferidos Presupuestariamente	95.442.057,51
3080100000	Fondos Permanentes	0,00
4000000000	SALDOS FINALES	0,00
4010000000	Fondos Propios	9.455.527,50
4010100000	Caja	9.455.527,50
4010200000	Bancos	162.871,00
40102010000	Cuentas a la Vista	9.292.656,50
40102020000	Plazos Fijos	9.292.656,50
4020000000	Fondos de Terceros	0,00
5000000000	DIFERENCIAS	0,00

OBSERVACIONES

Número: 1 Usuario: LAREYNA Fecha: 10/08/20 14:41

Los valores informados en SALDOS FINALES son los correspondientes a los montos de extracto bancario (según planilla n° 5) . Se observa -1 centavo de diferencia , corresponde a redondeos realizados.

Fecha de Impresión: 17/09/20 10:34:00

REYNA, LORENA ANDREA

Página 1

Armando A. Arosteguihar
Presidente
I.P.R.A.



Provincia de Tierra del Fuego,
Antártida e Islas del Atlántico Sur
República Argentina

PROVINCIA DE TIERRA DEL FUEGO

ADMINISTRACION PROVINCIAL
SITUACION DEL TESORO



MES 7 DE 2020

UNIDAD ORGANIZATIVA: Instituto Provincial de Regulación de Apuestas

En Pesos

CÓDIGO	CONCEPTO	IMPORTE
1000000000	VALORES ACTIVOS	9.455.527,50
1010000000	Caja	162.871,00
1020000000	Bancos	9.292.656,50
1020100000	Libre Disponibilidad	9.292.656,50
1030000000	Inversiones Financieras	0,00
1030200000	Plazos Fijos	0,00
1040000000	Créditos	0,00
1040100000	Tesorería General de la Provincia	0,00
1040102000	Ejercicios Anteriores	0,00
2000000000	VALORES PASIVOS	13.594.403,35
2010000000	Personal	8.191.455,66
2010100000	Remuneraciones a Pagar	8.191.455,66
2020000000	Proveedores	3.489.369,76
2040000000	Beneficiarios de la Seg. Social	0,00
2070000000	Instituto Prov. Seguridad Social	0,00
2120000000	Obligaciones de Ejercicios Anteriores	0,00
2140000000	Otros	1.913.577,93
3000000000	DIFERENCIA (1-2)	-4.138.875,85

Fernando A. Arosteguichar
Presidente
I.P.R.A.



Provincia de Tierra del Fuego,
Antártida e Islas del Atlántico Sur
República Argentina


PROVINCIA DE TIERRA DEL FUEGO
ADMINISTRACION PROVINCIAL

STOCK DE DEUDA, USO DEL CRÉDITO Y SERVICIOS DE DEUDA

ORGANISMO: 224 Instituto Provincial de Regulación de Apuestas
ETAPA: Devengado
MES 7 DE 2020

En Pesos

CÓDIGO	PRESTAMISTA (*)	MONEDA (\$ o U\$S)	STOCK	DATOS DEL PERIODO		MONTO ORIGINAL	GARANTÍA	FECHA OPERACIÓN	TASA ANUAL	PLAZO
				AMORTIZACIÓN	INTERESES					
1000000000	GOBIERNO NACIONAL	Peso	0,00	0,00	0,00	0,00		//	0,00	
2000000000	ENTIDADES BANCARIAS Y FINANCIERAS	Peso	0,00	0,00	0,00	0,00		//	0,00	
3000000000	PRESTAMOS DIRECTOS CON ORG. INTERNACIONALE	Peso	0,00	0,00	0,00	0,00		//	0,00	
4000000000	DEUDA CONSOLIDADA	Peso	0,00	0,00	0,00	0,00		//	0,00	
5000000000	TITULOS PUBLICOS PROVINCIALES	Peso	0,00	0,00	0,00	0,00		//	0,00	
7000000000	OTROS	Peso	0,00	0,00	0,00	0,00		//	0,00	
8000000000	TOTAL DEUDA PROVINCIAL	Peso	0,00	0,00	0,00	0,00		//	0,00	
9000000000	DEUDA FLOTANTE	Peso	13.594.403,35	0,00	0,00	0,00		//	0,00	
9010000000	Personal	Peso	8.191.455,66	0,00	0,00	0,00		//	0,00	
9020000000	Proveedores	Peso	3.489.369,76	0,00	0,00	0,00		//	0,00	
9040000000	Transferencias	Peso	1.162.032,14	0,00	0,00	0,00		//	0,00	
9060000000	Otros	Peso	751.545,79	0,00	0,00	0,00		//	0,00	
9060100000	Servicios de la Deuda	Peso	0,00	0,00	0,00	0,00		//	0,00	
9060900000	Otros	Peso	751.545,79	0,00	0,00	0,00		//	0,00	


Armando A. Arosteguichar
Presidente
I.P.R.A.





Provincia de Tierra del Fuego,
Antártida e Islas del Atlántico Sur
República Argentina

PROVINCIA DE TIERRA DEL FUEGO
ADMINISTRACION PROVINCIAL


STOCK DE DEUDA, USO DEL CRÉDITO Y SERVICIOS DE DEUDA

ORGANISMO: 224 Instituto Provincial de Regulación de Apuestas
ETAPA: Pagado
MES 7 DE 2020

En Pesos

CÓDIGO	PRESTAMISTA (*)	MONEDA (\$ o U\$S)	STOCK	DATOS DEL PERIODO		MONTO ORIGINAL	GARANTÍA	FECHA OPERACIÓN	TASA ANUAL	PLAZO
				AMORTIZACIÓN	INTERESES					
1000000000	GOBIERNO NACIONAL	Peso	0,00	0,00	0,00	0,00		//	0,00	
2000000000	ENTIDADES BANCARIAS Y FINANCIERAS	Peso	0,00	0,00	0,00	0,00		//	0,00	
3000000000	PRESTAMOS DIRECTOS CON ORG. INTERNACIONALE	Peso	0,00	0,00	0,00	0,00		//	0,00	
4000000000	DEUDA CONSOLIDADA	Peso	0,00	0,00	0,00	0,00		//	0,00	
5000000000	TITULOS PUBLICOS PROVINCIALES	Peso	0,00	0,00	0,00	0,00		//	0,00	
7000000000	OTROS	Peso	0,00	0,00	0,00	0,00		//	0,00	
8000000000	TOTAL DEUDA PROVINCIAL	Peso	0,00	0,00	0,00	0,00		//	0,00	
9000000000	DEUDA FLOTANTE	Peso	13.594.403,35	0,00	0,00	0,00		//	0,00	
9010000000	Personal	Peso	8.191.455,66	0,00	0,00	0,00		//	0,00	
9020000000	Proveedores	Peso	3.489.369,76	0,00	0,00	0,00		//	0,00	
9040000000	Transferencias	Peso	1.162.032,14	0,00	0,00	0,00		//	0,00	
9060000000	Otros	Peso	751.545,79	0,00	0,00	0,00		//	0,00	
9060100000	Servicios de la Deuda	Peso	0,00	0,00	0,00	0,00		//	0,00	
9060900000	Otros	Peso	751.545,79	0,00	0,00	0,00		//	0,00	

Andrés A. Arosteguichar
Presidente
I.P.R.A.





Provincia de Tierra del Fuego,
Antártida e Islas del Atlántico Sur.
República Argentina.

PROVINCIA DE TIERRA DEL FUEGO

ADMINISTRACIÓN PROVINCIAL

CARACTERÍSTICAS DE LOS AVALES Y/O GARANTÍAS OTORGADOS

Organismo: Instituto Provincial de Regulación de Apu Mes: 7 Año: 2020


BENEFICIARIOS	MARCO LEGAL	PROYECTO	PROGRAMA	MONTO DEL CONTRATO	MONEDA	GARANTÍA DE CONTRAPARTE	SALDO ADEUDADO	CONDICIONES FINANCIERAS			CANTIDAD DE CUOTAS	PERIODICIDAD
								PLAZO	GRACIA	TASA		
Detallar (informar al				0,00	Peso	0,00	0,00			0,00	0	
Detallar (informar al				0,00	Peso	0,00	0,00			0,00	0	
Detallar (informar al				0,00	Peso	0,00	0,00			0,00	0	
Detallar (informar al				0,00	Peso	0,00	0,00			0,00	0	
Detallar (informar al				0,00	Peso	0,00	0,00			0,00	0	
Detallar (informar al				0,00	Peso	0,00	0,00			0,00	0	
Detallar (informar al				0,00	Peso	0,00	0,00			0,00	0	
Detallar (informar al				0,00	Peso	0,00	0,00			0,00	0	
Detallar (informar al				0,00	Peso	0,00	0,00			0,00	0	

OBSERVACIONES

Número: 1 Usuario: ASIVILA Fecha: 13/04/20 00:27

La entidad no otorgó avales ni garantías.

Armando A. Arostegui
Presidente
I.P.R.A.



PLANILLA EN ETAPA: Ninguno

UNIDAD ORGANIZATIVA: 224 Instituto Provincial de Regulación de Apuestas


Código	Fuente Financiamiento - Denominación de la Obra	Código Obra	Código BAPIN	Fecha Inicio	Fecha Fin	Clase	Avance Físico (%)	Ubicación Geográfica	Costo Total	Ejecución Acumulada	Estimación a Cierre de Ejercicio
100000000	Fuentes Internas						0,00		0,00	0,00	0,00
101000000	Tesoro Provincial						0,00		0,00	0,00	0,00
102000000	Recursos Propios						0,00		0,00	0,00	0,00
103000000	Recursos con Afectación Específica						0,00		0,00	0,00	0,00
104000000	Transferencias Internas						0,00		0,00	0,00	0,00
200000000	Fuente Externas						0,00		0,00	0,00	0,00
TOTALES:									0,00	0,00	0,00

OBSERVACIONES


Número: 1 Usuario: ASIVILA Fecha: 13/04/20 00:27

No se realizan obras en el período.

Fecha de Impresión: 17/09/20 10:35:35 REYNA, LORENA ANDREA


Armando A. Arostegui
Presidente
I.P.R.A.


Página





ESQUEMA AHORRO - INVERSION - FINANCIAMIENTO


Provincia de Tierra del Fuego,
Antártida e Islas del Atlántico Sur
República Argentina



ORGANISMO: Instituto Provincial de Regulación de Apuestas
ETAPA: Crédito Vigente
MES 8 DE 2020
TRIMESTRE 3

En Pesos

COD	CONCEPTO	IMPORTE
100000000	I. INGRESOS CORRIENTES	514.854.087,91
101000000	TRIBUTARIOS	0,00
101010000	De Origen Provincial	0,00
101010100	Ingresos Brutos	0,00
101020000	De Origen Nacional	0,00
101021900	Otros	0,00
101030000	Afectados a Obras Públicas	0,00
101040000	CONTRIBUCIONES A LA SEGURIDAD SOCIAL	0,00
102000000	NO TRIBUTARIOS	65.623.087,91
102010000	Recursos No Tributarios	0,00
102010100	Tasas Retributivas de Servicios	0,00
102012500	Regalías Hidrocarburíferas	0,00
102020000	Otros No Tributarios	65.623.087,91
103000000	VENTA DE BS. Y SERV. DE LA ADMIN. PUBLICA/ ING. OPERACION	413.231.000,00
103130000	Otros	413.231.000,00
104000000	RENTAS DE LA PROPIEDAD	0,00
105000000	TRANSFERENCIAS CORRIENTES	36.000.000,00
105020000	del Sector Público Nacional	0,00
105030000	del Sector Público Provincial y Municipal	36.000.000,00
105030100	del Sector Público Provincial	36.000.000,00
200000000	II. GASTOS CORRIENTES	476.190.823,87
201000000	GASTOS DE CONSUMO	424.530.823,87
201010000	Personal	90.480.000,00
201020000	Bienes de Consumo	1.877.400,00
201030000	Servicios	105.373.423,87
201040000	Otros Gastos	226.800.000,00
202000000	RENTAS DE LA PROPIEDAD	1.260.000,00
202010000	Intereses y Gastos de la Deuda	1.260.000,00
203000000	PRESTACIONES DE LA SEGURIDAD SOCIAL	0,00
204000000	TRANSFERENCIAS CORRIENTES	50.400.000,00
204010000	Al Sector Privado	50.400.000,00
204010800	Otros	50.400.000,00
204020000	Al Sector Público	0,00
204020100	Municipios	0,00
300000000	III. RESULTADO ECONOMICO (I-II)	38.663.264,04
400000000	IV. INGRESOS DE CAPITAL	0,00
401000000	RECURSOS PROPIOS DE CAPITAL	0,00
402000000	TRANSFERENCIAS DE CAPITAL	0,00
402020000	del Sector Público Nacional	0,00
402020100	de la Adm. Central Nacional	0,00
402040000	del Sector Externo	0,00
403000000	DISMINUCIÓN DE LA INVERSION FINANCIERA	0,00
403020000	Recupero de Prestamos de Corto Plazo	0,00
403030000	Recupero de Prestamos de Largo Plazo	0,00



Armando A. Arostegui
Presidente
I.P.R.A.



ESQUEMA AHORRO - INVERSION - FINANCIAMIENTO

Provincia de Tierra del Fuego,
Antártida e Islas del Atlántico Sur
República Argentina



ORGANISMO: Instituto Provincial de Regulación de Apuestas
ETAPA: Crédito Vigente
MES 8 DE 2020
TRIMESTRE 3

En Pesos

COD	CONCEPTO	IMPORTE
403030100	del Sector Privado	0,00
403030200	del Sector Publico Nacional	0,00
403030400	del Sector Publico Municipal	0,00
500000000	V. GASTOS DE CAPITAL	38.663.264,04
501000000	INVERSION REAL DIRECTA	38.663.264,04
501010000	Maquinaria y Equipo	36.000.000,00
501020000	Construcciones	2.638.064,04
501020100	Con Rentas Generales	2.638.064,04
501040000	Otros	25.200,00
502000000	TRANSFERENCIAS DE CAPITAL	0,00
502010000	Al Sector Privado	0,00
502010200	a Empresas	0,00
502020000	Al Sector Público	0,00
502020100	Municipios	0,00
503000000	INVERSION FINANCIERA	0,00
600000000	VI. INGRESOS TOTALES (I+IV)	514.854.087,91
700000000	VII. GASTOS TOTALES (II+V)	514.854.087,91
800000000	VIII. GASTOS PRIMARIOS (VII-Rentas de la Propiedad)	513.594.087,91
900000000	IX. RESULTADO FINANCIERO PREVIO A EROG. FIGUR.(VI-VII)	0,00
1100000000	XI. GASTOS FIGURATIVOS	0,00
1101000000	Gastos Figurativos de la Adm. Prov. p/ transacciones corrientes	0,00
1102000000	Gastos Figurativos de la Adm. Prov.p/ transacciones de capital	0,00
1200000000	XII. RESULTADO PRIMARIO (VI-VIII)	1.260.000,00
1300000000	XIII. RESULTADO FINANCIERO (IX+X-XI)	0,00
1400000000	XIV. FUENTES FINANCIERAS	0,00
1401000000	DISMINUCION DE LA INVERSION FINANCIERA	0,00
1402000000	ENDEUDAMIENTO PUBLICO E INCREMENTO DE OTROS PASIVOS	0,00
1500000000	XV. APLICACIONES FINANCIERAS	0,00
1501000000	INVERSION FINANCIERA	0,00
1502000000	AMORTIZACION DE DEUDA Y DISMINUCION DE OTROS PASIVOS	0,00
1503000000	GASTOS FIGURATIVOS PARA APLICACIONES FINANCIERAS	0,00
1600000000	OTROS CONCEPTOS NO INFORMADOS	0,00

Armando A. Arosteguichar
Presidente
I.P.R.A.



ESQUEMA AHORRO - INVERSION - FINANCIAMIENTO

Provincia de Tierra del Fuego,
Antártida e Islas del Atlántico Sur
República Argentina



ORGANISMO: Instituto Provincial de Regulación de Apuestas
ETAPA: Devengado
MES 8 DE 2020
TRIMESTRE 3

En Pesos

COD	CONCEPTO	IMPORTE
10000000	I. INGRESOS CORRIENTES	225.635.641,18
10100000	TRIBUTARIOS	0,00
10200000	NO TRIBUTARIOS	19.939.258,00
102010000	Recursos No Tributarios	0,00
102020000	Otros No Tributarios	19.939.258,00
103000000	VENTA DE BS. Y SERV. DE LA ADMIN. PUBLICA/ ING. OPERACION	205.696.383,18
103130000	Otros	205.696.383,18
104000000	RENTAS DE LA PROPIEDAD	0,00
105000000	TRANSFERENCIAS CORRIENTES	0,00
105020000	del Sector Público Nacional	0,00
105030000	del Sector Público Provincial y Municipal	0,00
105030100	del Sector Público Provincial	0,00
200000000	II. GASTOS CORRIENTES	253.883.716,59
201000000	GASTOS DE CONSUMO	233.894.526,77
201010000	Personal	64.404.751,42
201020000	Bienes de Consumo	689.884,75
201030000	Servicios	55.756.891,97
201040000	Otros Gastos	113.042.998,63
202000000	RENTAS DE LA PROPIEDAD	0,00
202010000	Intereses y Gastos de la Deuda	0,00
203000000	PRESTACIONES DE LA SEGURIDAD SOCIAL	0,00
204000000	TRANSFERENCIAS CORRIENTES	19.989.189,82
204010000	Al Sector Privado	19.989.189,82
204010300	Jubilaciones y Pensiones	0,00
204010800	Otros	19.989.189,82
204020000	Al Sector Público	0,00
204020100	Municipios	0,00
300000000	III. RESULTADO ECONOMICO (I-II)	-28.248.075,41
400000000	IV. INGRESOS DE CAPITAL	0,00
401000000	RECURSOS PROPIOS DE CAPITAL	0,00
402000000	TRANSFERENCIAS DE CAPITAL	0,00
403000000	DISMINUCIÓN DE LA INVERSION FINANCIERA	0,00
500000000	V. GASTOS DE CAPITAL	184.672,80
501000000	INVERSION REAL DIRECTA	184.672,80
501010000	Maquinaria y Equipo	184.672,80
501020000	Construcciones	0,00
502000000	TRANSFERENCIAS DE CAPITAL	0,00
503000000	INVERSION FINANCIERA	0,00
600000000	VI. INGRESOS TOTALES (I+IV)	225.635.641,18
700000000	VII. GASTOS TOTALES (II+V)	254.068.389,39
800000000	VIII. GASTOS PRIMARIOS (VII-Rentas de la Propiedad)	254.068.389,39
900000000	IX. RESULTADO FINANCIERO PREVIO A EROG. FIGUR.(VI-VII)	-28.432.748,21
1100000000	XI. GASTOS FIGURATIVOS	0,00
1200000000	XII. RESULTADO PRIMARIO (VI-VIII)	-28.432.748,21

Armando A. Arostegulchar
Presidente
I.P.R.A.



Provincia de Tierra del Fuego,
Antártida e Islas del Atlántico Sur
República Argentina

PROVINCIA DE TIERRA DEL FUEGO

ESQUEMA AHORRO - INVERSION - FINANCIAMIENTO



ORGANISMO: Instituto Provincial de Regulación de Apuestas
ETAPA: Devengado
MES 8 DE 2020
TRIMESTRE 3

En Pesos

COD	CONCEPTO	IMPORTE
1300000000	XIII. RESULTADO FINANCIERO (IX+X-XI)	-28.432.748,21
1400000000	XIV. FUENTES FINANCIERAS	38.013.841,65
1401000000	DISMINUCION DE LA INVERSION FINANCIERA	20.416.780,49
1401010000	Disminución de Disponibilidades	20.416.780,49
1401040000	Disminución de Otros Activos Financieros	0,00
1402000000	ENDEUDAMIENTO PUBLICO E INCREMENTO DE OTROS PASIVOS	17.597.061,16
1402040000	Incremento de la Deuda Flotante	17.597.061,16
1500000000	XV. APLICACIONES FINANCIERAS	9.581.093,44
1501000000	INVERSION FINANCIERA	0,00
1501010000	Incremento de Disponibilidades	0,00
1502000000	AMORTIZACION DE DEUDA Y DISMINUCION DE OTROS PASIVOS	9.581.093,44
1502040000	Disminución de la Deuda Flotante	9.581.093,44
1503000000	GASTOS FIGURATIVOS PARA APLICACIONES FINANCIERAS	0,00
1509000000	PENDIENTES DE CONCILIACION	0,00
1600000000	OTROS CONCEPTOS NO INFORMADOS	0,00

Armando A. Arosteguichar
Presidente
I.P.R.A.



ESQUEMA AHORRO - INVERSION - FINANCIAMIENTO

Provincia de Tierra del Fuego,
Antártida e Islas del Atlántico Sur
República Argentina



ORGANISMO: Instituto Provincial de Regulación de Apuestas
ETAPA: Pagado de Ejercicios Anteriores
MES 8 DE 2020
TRIMESTRE 3

En Pesos

COD	CONCEPTO	IMPORTE
100000000	I. INGRESOS CORRIENTES	0,00
200000000	II. GASTOS CORRIENTES	9.581.093,44
201000000	GASTOS DE CONSUMO	9.151.921,38
201010000	Personal	2.684.735,25
201020000	Bienes de Consumo	0,00
201030000	Servicios	2.117.432,30
201040000	Otros Gastos	4.349.753,83
202000000	RENTAS DE LA PROPIEDAD	0,00
202010000	Intereses y Gastos de la Deuda	0,00
203000000	PRESTACIONES DE LA SEGURIDAD SOCIAL	0,00
204000000	TRANSFERENCIAS CORRIENTES	429.172,06
204010000	Al Sector Privado	429.172,06
204010300	Jubilaciones y Pensiones	0,00
204010800	Otros	429.172,06
300000000	III. RESULTADO ECONOMICO (I-II)	-9.581.093,44
400000000	IV. INGRESOS DE CAPITAL	0,00
500000000	V. GASTOS DE CAPITAL	0,00
501000000	INVERSION REAL DIRECTA	0,00
501010000	Maquinaria y Equipo	0,00
501020000	Construcciones	0,00
502000000	TRANSFERENCIAS DE CAPITAL	0,00
503000000	INVERSION FINANCIERA	0,00
600000000	VI. INGRESOS TOTALES (I+IV)	0,00
700000000	VII. GASTOS TOTALES (II+V)	9.581.093,44
800000000	VIII. GASTOS PRIMARIOS (VII-Rentas de la Propiedad)	9.581.093,44
900000000	IX. RESULTADO FINANCIERO PREVIO A EROG. FIGUR.(VI-VII)	-9.581.093,44
1100000000	XI. GASTOS FIGURATIVOS	0,00
1200000000	XII. RESULTADO PRIMARIO (VI-VIII)	-9.581.093,44
1300000000	XIII. RESULTADO FINANCIERO (IX+X-XI)	-9.581.093,44
1400000000	XIV. FUENTES FINANCIERAS	0,00
1500000000	XV. APLICACIONES FINANCIERAS	0,00
1600000000	OTROS CONCEPTOS NO INFORMADOS	-9.581.093,44

Armando A. Arosteguichar
Presidente
I.P.R.A.



ESQUEMA AHORRO - INVERSION - FINANCIAMIENTO

Provincia de Tierra del Fuego,
Antártida e Islas del Atlántico Sur
República Argentina



ORGANISMO: Instituto Provincial de Regulación de Apuestas
ETAPA: Pagado
MES 8 DE 2020
TRIMESTRE 3

En Pesos

COD	CONCEPTO	IMPORTE
10000000	I. INGRESOS CORRIENTES	225.635.641,18
10100000	TRIBUTARIOS	0,00
10200000	NO TRIBUTARIOS	19.939.258,00
10201000	Recursos No Tributarios	0,00
10202000	Otros No Tributarios	19.939.258,00
10300000	VENTA DE BS. Y SERV. DE LA ADMIN. PUBLICA/ ING. OPERACION	205.696.383,18
10313000	Otros	205.696.383,18
10400000	RENTAS DE LA PROPIEDAD	0,00
10500000	TRANSFERENCIAS CORRIENTES	0,00
10502000	del Sector Público Nacional	0,00
10503000	del Sector Público Provincial y Municipal	0,00
10503010	del Sector Público Provincial	0,00
20000000	II. GASTOS CORRIENTES	236.301.373,73
20100000	GASTOS DE CONSUMO	219.497.739,02
20101000	Personal	55.889.372,82
20102000	Bienes de Consumo	687.859,76
20103000	Servicios	50.949.480,37
20104000	Otros Gastos	111.971.026,07
20200000	RENTAS DE LA PROPIEDAD	0,00
20201000	Intereses y Gastos de la Deuda	0,00
20300000	PRESTACIONES DE LA SEGURIDAD SOCIAL	0,00
20400000	TRANSFERENCIAS CORRIENTES	16.803.634,71
20401000	Al Sector Privado	16.803.634,71
20401030	Jubilaciones y Pensiones	0,00
20401080	Otros	16.803.634,71
20402000	Al Sector Público	0,00
30000000	III. RESULTADO ECONOMICO (I-II)	-10.665.732,55
40000000	IV. INGRESOS DE CAPITAL	0,00
40100000	RECURSOS PROPIOS DE CAPITAL	0,00
40200000	TRANSFERENCIAS DE CAPITAL	0,00
40300000	DISMINUCIÓN DE LA INVERSION FINANCIERA	0,00
50000000	V. GASTOS DE CAPITAL	169.954,50
50100000	INVERSION REAL DIRECTA	169.954,50
50101000	Maquinaria y Equipo	169.954,50
50102000	Construcciones	0,00
50200000	TRANSFERENCIAS DE CAPITAL	0,00
50300000	INVERSION FINANCIERA	0,00
60000000	VI. INGRESOS TOTALES (I+IV)	225.635.641,18
70000000	VII. GASTOS TOTALES (II+V)	236.471.328,23
80000000	VIII. GASTOS PRIMARIOS (VII-Rentas de la Propiedad)	236.471.328,23
90000000	IX. RESULTADO FINANCIERO PREVIO A EROG. FIGUR.(VI-VII)	-10.835.687,05
110000000	XI. GASTOS FIGURATIVOS	0,00
120000000	XII. RESULTADO PRIMARIO (VI-VIII)	-10.835.687,05
130000000	XIII. RESULTADO FINANCIERO (IX+X-XI)	-10.835.687,05

Armando A. Arosteguichar
Presidente
I.P.R.A.



Provincia de Tierra del Fuego,
Antártida e Islas del Atlántico Sur
República Argentina

PROVINCIA DE TIERRA DEL FUEGO

ESQUEMA AHORRO - INVERSION - FINANCIAMIENTO



ORGANISMO: Instituto Provincial de Regulación de Apuestas
ETAPA: Pagado
MES 8 DE 2020
TRIMESTRE 3

En Pesos

COD	CONCEPTO	IMPORTE
140000000	XIV. FUENTES FINANCIERAS	
140100000	DISMINUCION DE LA INVERSION FINANCIERA	20.416.780,49
140101000	Disminución de Disponibilidades	20.416.780,49
140104000	Disminución de Otros Activos Financieros	20.416.780,49
140200000	ENDEUDAMIENTO PUBLICO E INCREMENTO DE OTROS PASIVOS	0,00
150000000	XV. APLICACIONES FINANCIERAS	0,00
150100000	INVERSION FINANCIERA	0,00
150101000	Incremento de Disponibilidades	0,00
150200000	AMORTIZACION DE DEUDA Y DISMINUCION DE OTROS PASIVOS	0,00
150300000	GASTOS FIGURATIVOS PARA APLICACIONES FINANCIERAS	0,00
150900000	PENDIENTES DE CONCILIACION	0,00
160000000	OTROS CONCEPTOS NO INFORMADOS	9.581.093,44

Armando A. Arosteguichar
Presidente
I.P.R.A.



Provincia de Tierra del Fuego,
Antártida e Islas del Atlántico Sur.
República Argentina.


ADMINISTRACIÓN PROVINCIAL

EJECUCIÓN DE RECURSOS POR RUBRO

Organismo: Instituto Provincial de Regulación de Apu Mes: 8 Año: 2020

COD. RECURSO	RECURSOS	FORMULADO	AUMENTOS	DISMINUCIONES	DEFINITIVO	EJECUTADO	SALDO
10000000	RECURSOS	478.854.087,91	0,00	0,00	478.854.087,91	225.635.641,18	253.218.446,73
10100000	INGRESOS TRIBUTARIOS	0,00	0,00	0,00	0,00	0,00	0,00
10200000	INGRESOS NO TRIBUTARIOS	65.623.087,91	0,00	0,00	65.623.087,91	19.939.258,00	45.683.829,91
10202000	Derechos	0,00	0,00	0,00	0,00	0,00	0,00
10202070	Canon IPRA	0,00	0,00	0,00	0,00	0,00	0,00
10203000	Primas	0,00	0,00	0,00	0,00	0,00	0,00
10209000	Otros Ingresos No Tributarios	65.623.087,91	0,00	0,00	65.623.087,91	19.939.258,00	45.683.829,91
10209090	Otros	65.623.087,91	0,00	0,00	65.623.087,91	19.939.258,00	45.683.829,91
10209099	Otros No Tributarios	65.623.087,91	0,00	0,00	65.623.087,91	19.939.258,00	45.683.829,91
10300000	CONTRIBUCIONES	0,00	0,00	0,00	0,00	0,00	0,00
10400000	VENTA DE BS. Y SERV. DE LA AD	0,00	0,00	0,00	0,00	0,00	0,00
10500000	INGRESOS DE OPERACIÓN	413.231.000,00	0,00	0,00	413.231.000,00	205.696.383,18	207.534.616,82
10502000	Venta Bruta de Servicios	413.231.000,00	0,00	0,00	413.231.000,00	205.696.383,18	207.534.616,82
10600000	RENTAS DE LA PROPIEDAD	0,00	0,00	0,00	0,00	0,00	0,00
10700000	TRANSFERENCIAS CORRIENTES	0,00	0,00	0,00	0,00	0,00	0,00
10702000	Del sector público Nacional	0,00	0,00	0,00	0,00	0,00	0,00
10702040	De Otras Instituciones Pública	0,00	0,00	0,00	0,00	0,00	0,00
10705000	De Sector Público Provincial y M	0,00	0,00	0,00	0,00	0,00	0,00
10705040	Otras instituciones publicas p	0,00	0,00	0,00	0,00	0,00	0,00
20000000	RECURSOS DE CAPITAL	0,00	0,00	0,00	0,00	0,00	0,00
30000000	FUENTES FINANCIERAS	0,00	0,00	0,00	0,00	0,00	0,00
40100000	CONTIBUCIONES FIGURATIVAS	36.000.000,00	0,00	0,00	36.000.000,00	0,00	36.000.000,00
40102000	CONTRIBUCIONES FIGURATIVAS	36.000.000,00	0,00	0,00	36.000.000,00	0,00	36.000.000,00
40102010	Contr. de la Adm Central para fin	36.000.000,00	0,00	0,00	36.000.000,00	0,00	36.000.000,00
100000000	TOTALES	514.854.087,91	0,00	0,00	514.854.087,91	225.635.641,18	289.218.446,73

Armando A. Arosteguichar
Presidente
I.P.R.A.






Provincia de Tierra del Fuego,
Antártida e Islas del Atlántico Sur.
República Argentina.


ADMINISTRACIÓN PROVINCIAL

EJECUCIÓN DE GASTOS POR OBJETO A NIVEL DE PARCIAL

Organismo: Instituto Provincial de Regulación de Apu Mes: 8 Año: 2020

COD. GASTO	GASTOS	CRED ORIGINAL	AUMENTOS	DISMINUCIONES	CRED VIGENTE	COMPROMISO	DEVENGADO	MAND A PAGAR	PAGADO	NO EJECUTADO
10000	GASTOS EN PERSONAL	90.480.000,00	0,00	0,00	90.480.000,00	64.404.751,42	64.404.751,42	56.115.018,57	55.889.372,82	26.075.248,58
10100	Personal permanente	88.210.356,14	0,00	0,00	88.210.356,14	64.153.331,95	64.153.331,95	55.896.382,12	55.673.520,52	24.057.024,19
10101	Retribuciones del Cargo	72.595.442,97	0,00	0,00	72.595.442,97	52.603.435,45	52.603.435,45	45.852.103,37	45.757.312,67	19.992.007,52
10105	Otros gastos en personal	6.086.277,70	0,00	0,00	6.086.277,70	3.517.260,77	3.517.260,77	3.059.029,26	3.020.051,16	2.569.016,93
10106	Contribuciones patronales	9.528.635,47	0,00	0,00	9.528.635,47	8.032.635,73	8.032.635,73	6.985.249,49	6.896.156,69	1.495.999,74
10200	Personal Temporario	1.500.000,00	0,00	0,00	1.500.000,00	0,00	0,00	0,00	0,00	1.500.000,00
10201	Retribuciones del cargo	1.200.000,00	0,00	0,00	1.200.000,00	0,00	0,00	0,00	0,00	1.200.000,00
10205	Contribuciones patronales	300.000,00	0,00	0,00	300.000,00	0,00	0,00	0,00	0,00	300.000,00
10300	Servicios extraordinarios	0,00	0,00	0,00	0,00	0,00	0,00	0,00	0,00	0,00
10400	Asignaciones familiares	0,00	0,00	0,00	0,00	0,00	0,00	0,00	0,00	0,00
10500	Asistencia social al personal	769.643,86	0,00	0,00	769.643,86	251.419,47	251.419,47	218.636,45	215.852,30	518.224,39
10501	Seguros de Riesgo del Trabajo	249.643,86	0,00	0,00	249.643,86	0,00	0,00	0,00	0,00	249.643,86
10502	###	520.000,00	0,00	0,00	520.000,00	251.419,47	251.419,47	218.636,45	215.852,30	268.580,53
10600	Beneficios y compensaciones	0,00	0,00	0,00	0,00	0,00	0,00	0,00	0,00	0,00
20000	BIENES DE CONSUMO	1.877.400,00	0,00	0,00	1.877.400,00	689.884,75	689.884,75	689.884,75	687.859,76	1.187.515,25
20100	Productos alimenticios, agropecuarios y forestales	415.967,32	0,00	0,00	415.967,32	38.316,76	38.316,76	38.316,76	38.316,76	377.650,56
20101	Alimentos para personas	189.167,32	0,00	0,00	189.167,32	38.316,76	38.316,76	38.316,76	38.316,76	150.850,56
20105	Madera, corcho y sus manufacturas	226.800,00	0,00	0,00	226.800,00	0,00	0,00	0,00	0,00	226.800,00
20200	Textiles y vestuario	110.938,00	0,00	0,00	110.938,00	0,00	0,00	0,00	0,00	110.938,00
20201	Hilados y telas	34.032,60	0,00	0,00	34.032,60	0,00	0,00	0,00	0,00	34.032,60
20202	Prendas de vestir	76.905,40	0,00	0,00	76.905,40	0,00	0,00	0,00	0,00	76.905,40
20300	Productos de papel, cartón e impresos	511.661,51	0,00	0,00	511.661,51	16.632,90	16.632,90	16.632,90	16.632,90	495.028,61
20301	Papel de escritorio y cartón	325.320,42	0,00	0,00	325.320,42	4.147,90	4.147,90	4.147,90	4.147,90	321.172,52
20303	Productos de artes gráficas	175.185,05	0,00	0,00	175.185,05	12.485,00	12.485,00	12.485,00	12.485,00	162.700,05
20304	Productos de papel y cartón	0,00	0,00	0,00	0,00	0,00	0,00	0,00	0,00	0,00
20305	Libros revistas y periódicos	11.156,04	0,00	0,00	11.156,04	0,00	0,00	0,00	0,00	11.156,04
20400	Productos de cuero y caucho	60.800,00	0,00	0,00	60.800,00	60.930,00	60.930,00	60.930,00	60.930,00	-130,00
20404	Cubiertas y cámaras de aire	60.800,00	0,00	0,00	60.800,00	60.930,00	60.930,00	60.930,00	60.930,00	-130,00
20500	Productos químicos, combustibles y lubricantes	234.102,91	0,00	0,00	234.102,91	112.508,38	112.508,38	112.508,38	112.508,38	121.594,53
20502	Productos farmacéuticos y medicinales	12.242,69	0,00	0,00	12.242,69	39.443,16	39.443,16	39.443,16	39.443,16	-27.200,47
20505	Tintas pinturas y colorantes	77.941,00	0,00	0,00	77.941,00	18.997,89	18.997,89	18.997,89	18.997,89	58.943,11


Armando A. Arosleguichait
Presidente
I.P.R.A.





Provincia de Tierra del Fuego,
Antártida e Islas del Atlántico Sur.
República Argentina.


ADMINISTRACIÓN PROVINCIAL

EJECUCIÓN DE GASTOS POR OBJETO A NIVEL DE PARCIAL

Organismo: Instituto Provincial de Regulación de Apu Mes: 8 Año: 2020

COD. GASTO	GASTOS	CRED ORIGINAL	AUMENTOS	DISMINUCIONES	CRED VIGENTE	COMPROMISO	DEVENGADO	MAND A PAGAR	PAGADO	NO EJECUTADO
20506	Combustibles y lubricantes	142.608,82	0,00	0,00	142.608,82	53.067,33	53.067,33	53.067,33	53.067,33	89.541,49
20507	Específicos veterinarios	0,00	0,00	0,00	0,00	1.000,00	1.000,00	1.000,00	1.000,00	-1.000,00
20508	Productos de material plástico	1.310,40	0,00	0,00	1.310,40	0,00	0,00	0,00	0,00	1.310,40
20600	Productos de minerales no metálicos	2.857,02	0,00	0,00	2.857,02	0,00	0,00	0,00	0,00	2.857,02
20602	Productos de vidrio	2.520,00	0,00	0,00	2.520,00	0,00	0,00	0,00	0,00	2.520,00
20603	Productos de loza y porcelana	337,02	0,00	0,00	337,02	0,00	0,00	0,00	0,00	337,02
20604	Productos de cemento, asbesto y yeso	0,00	0,00	0,00	0,00	0,00	0,00	0,00	0,00	0,00
20700	Productos metálicos	58.010,28	0,00	0,00	58.010,28	24.811,38	24.811,38	24.811,38	24.811,38	33.198,90
20703	Material de guerra	2.038,68	0,00	0,00	2.038,68	5.063,00	5.063,00	5.063,00	5.063,00	-3.024,32
20705	Herramientas menores	39.308,57	0,00	0,00	39.308,57	170,58	170,58	170,58	170,58	39.137,99
20709	Otros n.e.p.	16.663,03	0,00	0,00	16.663,03	19.577,80	19.577,80	19.577,80	19.577,80	-2.914,77
20800	Minerales	0,00	0,00	0,00	0,00	0,00	0,00	0,00	0,00	0,00
20900	Otros bienes de consumo	483.062,96	0,00	0,00	483.062,96	436.685,33	436.685,33	436.685,33	434.660,34	46.377,63
20901	Elementos de limpieza	115.142,66	0,00	0,00	115.142,66	70.799,59	70.799,59	70.799,59	70.799,59	44.343,07
20902	Útiles de escritorio, oficina y enseñanza	144.375,22	0,00	0,00	144.375,22	113.617,40	113.617,40	113.617,40	113.617,40	30.757,82
20903	Útiles y materiales eléctricos	32.413,32	0,00	0,00	32.413,32	16.752,71	16.752,71	16.752,71	16.752,71	15.660,61
20904	Utensillos de cocina y comedor	13.999,60	0,00	0,00	13.999,60	5.878,17	5.878,17	5.878,17	5.878,17	8.121,43
20905	Útiles menores médicos, quirúrgico y de laboratorio	0,00	0,00	0,00	0,00	48.333,75	48.333,75	48.333,75	46.308,75	-48.333,75
20906	Repuestos y accesorios	136.799,40	0,00	0,00	136.799,40	178.220,35	178.220,35	178.220,35	178.220,36	-41.420,95
20909	Otros n.e.p.	40.332,76	0,00	0,00	40.332,76	3.083,36	3.083,36	3.083,36	3.083,36	37.249,40
30000	SERVICIOS NO PERSONALES	105.373.423,87	0,00	0,00	105.373.423,87	72.765.828,04	55.756.891,97	51.761.883,49	50.949.480,37	49.616.531,90
30100	Servicios básicos	3.574.961,16	0,00	0,00	3.574.961,16	3.516.721,73	1.641.937,95	1.485.244,64	1.409.130,06	1.933.023,21
30101	Energía eléctrica	800.004,39	0,00	0,00	800.004,39	960.264,86	390.389,90	390.389,90	361.751,92	409.614,49
30102	Agua	1.183.828,78	0,00	0,00	1.183.828,78	850.499,90	472.931,64	409.381,10	409.381,10	710.897,14
30103	Gas	376.517,87	0,00	0,00	376.517,87	420.350,18	163.067,49	163.067,49	163.067,49	213.450,38
30104	Teléfonos, telex y telefax	189.608,97	0,00	0,00	189.608,97	351.054,83	224.187,52	173.994,67	173.333,49	-34.578,55
30105	correos y telégrafo	100.775,00	0,00	0,00	100.775,00	325.850,04	33.650,04	33.650,04	33.650,04	67.124,96
30109	Otros n.e.p.	924.226,15	0,00	0,00	924.226,15	608.701,92	357.711,36	314.761,44	267.946,02	566.514,79
30200	Alquileres y derechos	22.954.016,14	0,00	0,00	22.954.016,14	22.347.894,90	9.755.666,75	6.134.944,30	6.121.261,06	13.198.349,39
30201	Alquileres de edificios y locales	0,00	0,00	0,00	0,00	0,00	0,00	0,00	0,00	0,00
30203	Alquileres de equipos de computación	22.424.942,14	0,00	0,00	22.424.942,14	21.959.094,90	9.586.466,75	5.965.744,30	5.953.699,06	12.838.475,39

Armando A. Arosteguichar
Presidente
I.P.R.A.






Provincia de Tierra del Fuego,
Antártida e Islas del Atlántico Sur.
República Argentina.

ADMINISTRACIÓN PROVINCIAL

EJECUCIÓN DE GASTOS POR OBJETO A NIVEL DE PARCIAL

Organismo: Instituto Provincial de Regulación de Apu Mes: 8 Año: 2020

COD. GASTO	GASTOS	CRED ORIGINAL	AUMENTOS	DISMINUCIONES	CRED VIGENTE	COMPROMISO	DEVENGADO	MAND A PAGAR	PAGADO	NO EJECUTADO
30204	Alquileres de fotocopiadoras	334.404,00	0,00	0,00	334.404,00	132.300,00	88.200,00	88.200,00	87.979,50	246.204,00
30209	Otros n.e.p	194.670,00	0,00	0,00	194.670,00	256.500,00	81.000,00	81.000,00	79.582,50	113.670,00
30300	Mantenimiento, reparación y limpieza	3.214.299,80	0,00	0,00	3.214.299,80	4.235.372,38	3.541.256,88	3.505.692,27	3.153.142,27	-326.957,08
30301	Mantenimiento y reparación de edificios y locales	1.000.000,00	0,00	0,00	1.000.000,00	3.795.913,99	3.146.798,49	3.146.798,49	2.794.248,49	-2.146.798,49
30302	Mantenimiento y reparación de vehiculos	55.099,80	0,00	0,00	55.099,80	36.564,61	36.564,61	1.000,00	1.000,00	18.535,19
30303	Mantenimiento y reparación de maquinaria y equipo	6.930,00	0,00	0,00	6.930,00	3.300,00	3.300,00	3.300,00	3.300,00	3.630,00
30305	Limpieza, aseo y fumigación	2.038.870,00	0,00	0,00	2.038.870,00	399.593,78	354.593,78	354.593,78	354.593,78	1.684.276,22
30309	Otros n.e.p.	113.400,00	0,00	0,00	113.400,00	0,00	0,00	0,00	0,00	113.400,00
30400	Servicios técnicos y profesionales	3.161.304,77	0,00	0,00	3.161.304,77	1.704.831,00	1.309.263,00	1.216.263,00	1.198.970,99	1.852.041,77
30405	De capacitación	0,00	0,00	0,00	0,00	0,00	0,00	0,00	0,00	0,00
30406	De informática y sistemas computarizados	1.515.622,50	0,00	0,00	1.515.622,50	1.020.000,00	760.000,00	667.000,00	661.120,00	755.622,50
30409	Otros n.e.p.	1.645.682,27	0,00	0,00	1.645.682,27	684.831,00	549.263,00	549.263,00	537.850,99	1.096.419,27
30500	Servicios comerciales y financieros	2.385.913,42	0,00	0,00	2.385.913,42	1.593.315,10	912.565,46	866.733,61	860.358,61	1.473.347,96
30501	Transporte	60.589,39	0,00	0,00	60.589,39	17.953,50	17.953,50	17.953,50	17.953,50	42.635,89
30502	Almacenamiento	8.719,20	0,00	0,00	8.719,20	400,00	400,00	400,00	400,00	8.319,20
30503	Imprenta, publicaciones y reproducciones	1.785.234,59	0,00	0,00	1.785.234,59	1.107.736,00	450.736,00	422.736,00	416.361,00	1.334.498,59
30504	Primas y gastos de seguros	531.093,04	0,00	0,00	531.093,04	467.225,60	443.475,96	425.644,11	425.644,11	87.617,08
30505	Comisiones y gastos bancarios	0,00	0,00	0,00	0,00	0,00	0,00	0,00	0,00	0,00
30509	Otros n.e.p.	277,20	0,00	0,00	277,20	0,00	0,00	0,00	0,00	277,20
30600	Publicidad y propaganda	4.000.000,00	0,00	0,00	4.000.000,00	863.000,00	100.500,00	58.000,00	58.000,00	3.899.500,00
30700	Pasajes y viáticos	636.117,04	0,00	0,00	636.117,04	90.774,81	90.774,81	90.774,81	90.774,81	545.342,23
30701	Pasajes	526.674,57	0,00	0,00	526.674,57	79.774,81	79.774,81	79.774,81	79.774,81	446.899,76
30702	Viáticos	109.442,47	0,00	0,00	109.442,47	11.000,00	11.000,00	11.000,00	11.000,00	98.442,47
30800	Impuestos, derechos y tasas	3.320.765,99	0,00	0,00	3.320.765,99	618.900,04	609.909,04	609.212,78	609.202,26	2.710.856,95
30803	Derechos y tasas	2.561.559,08	0,00	0,00	2.561.559,08	609.828,74	600.837,74	600.837,74	600.837,74	1.960.721,34
30804	Multas, recargos y gastos judiciales	41.892,43	0,00	0,00	41.892,43	9.071,30	9.071,30	8.375,04	8.364,52	32.821,13
30806	Juicios y Mediaciones	500.000,00	0,00	0,00	500.000,00	0,00	0,00	0,00	0,00	500.000,00
30809	Otros n.e.p.	217.314,48	0,00	0,00	217.314,48	0,00	0,00	0,00	0,00	217.314,48
30900	Otros Servicios	62.126.045,55	0,00	0,00	62.126.045,55	37.795.018,08	37.795.018,08	37.795.018,08	37.448.640,31	24.331.027,47
30901	Servicios de ceremonial	604.016,73	0,00	0,00	604.016,73	362.414,14	362.414,14	362.414,14	362.414,14	241.602,59
30903	Servicios de vigilancia	46.641,17	0,00	0,00	46.641,17	0,00	0,00	0,00	0,00	46.641,17


Armando A. Arosteguichar
Presidente
I.P.R.A.





Provincia de Tierra del Fuego,
Antártida e Islas del Atlántico Sur.
República Argentina.


ADMINISTRACIÓN PROVINCIAL

EJECUCIÓN DE GASTOS POR OBJETO A NIVEL DE PARCIAL

Organismo: Instituto Provincial de Regulación de Apu Mes: 8 Año: 2020

COD. GASTO	GASTOS	CRED ORIGINAL	AUMENTOS	DISMINUCIONES	CRED VIGENTE	COMPROMISO	DEVENGADO	MAND A PAGAR	PAGADO	NO EJECUTADO
30909	Otros n.e.p	61.475.387,65	0,00	0,00	61.475.387,65	37.432.603,94	37.432.603,94	37.432.603,94	37.086.226,17	24.042.783,71
40000	BIENES DE USO	38.663.264,04	0,00	0,00	38.663.264,04	184.672,80	184.672,80	184.672,80	169.954,50	38.478.591,24
40100	Bienes Preexistentes	0,00	0,00	0,00	0,00	0,00	0,00	0,00	0,00	0,00
40200	Construcciones	36.000.000,00	0,00	0,00	36.000.000,00	0,00	0,00	0,00	0,00	36.000.000,00
40201	Construcciones en bienes de dominio privado	36.000.000,00	0,00	0,00	36.000.000,00	0,00	0,00	0,00	0,00	36.000.000,00
40202	Construcciones en bienes de dominio público	0,00	0,00	0,00	0,00	0,00	0,00	0,00	0,00	0,00
40300	Maquinaria y equipo	2.638.064,04	0,00	0,00	2.638.064,04	184.672,80	184.672,80	184.672,80	169.954,50	2.453.391,24
40302	Equipo de transporte, tracción y elevación	756.000,00	0,00	0,00	756.000,00	0,00	0,00	0,00	0,00	756.000,00
40303	Equipo sanitario y de laboratorio	0,00	0,00	0,00	0,00	20.000,00	20.000,00	20.000,00	20.000,00	-20.000,00
40304	Equipo de comunicación y señalamiento	387.199,66	0,00	0,00	387.199,66	44.452,80	44.452,80	44.452,80	29.937,60	342.746,86
40305	Equipo educacional y recreativo	126.000,00	0,00	0,00	126.000,00	13.540,00	13.540,00	13.540,00	13.336,90	112.460,00
40306	Equipo para computación	616.088,84	0,00	0,00	616.088,84	30.000,00	30.000,00	30.000,00	30.000,00	586.088,84
40307	Equipo de oficina y muebles	592.008,48	0,00	0,00	592.008,48	0,00	0,00	0,00	0,00	592.008,48
40308	Herramientas y repuestos mayores	7.306,14	0,00	0,00	7.306,14	0,00	0,00	0,00	0,00	7.306,14
40309	Equipos varios	153.460,92	0,00	0,00	153.460,92	76.680,00	76.680,00	76.680,00	76.680,00	76.780,92
40800	Activos intangibles	25.200,00	0,00	0,00	25.200,00	0,00	0,00	0,00	0,00	25.200,00
40801	Programas de computación	25.200,00	0,00	0,00	25.200,00	0,00	0,00	0,00	0,00	25.200,00
50000	TRANSFERENCIAS	50.400.000,00	0,00	0,00	50.400.000,00	19.989.189,82	19.989.189,82	19.989.189,82	16.803.634,71	30.410.810,18
50100	Transferencias al Sector Privado p/ financiar Gastos Corrientes	50.400.000,00	0,00	0,00	50.400.000,00	19.989.189,82	19.989.189,82	19.989.189,82	16.803.634,71	30.410.810,18
50102	Pensiones	377.999,07	0,00	0,00	377.999,07	0,00	0,00	0,00	0,00	377.999,07
50109	Transferencias a empresas privadas	50.022.000,93	0,00	0,00	50.022.000,93	19.989.189,82	19.989.189,82	19.989.189,82	16.803.634,71	30.032.811,11
50200	Transferencias al Sector Privado p/ financiar Gastos de Capital	0,00	0,00	0,00	0,00	0,00	0,00	0,00	0,00	0,00
60000	ACTIVOS FINANCIEROS	0,00	0,00	0,00	0,00	0,00	0,00	0,00	0,00	0,00
70000	SERVICIO DE LA DEUDA Y DISMINUCIÓN DE OTROS PASIVOS	1.260.000,00	0,00	0,00	1.260.000,00	0,00	0,00	0,00	0,00	1.260.000,00
70100	Servicio de la deuda interna	1.260.000,00	0,00	0,00	1.260.000,00	0,00	0,00	0,00	0,00	1.260.000,00
70101	Intereses de la deuda interna a corto plazo	12.892,69	0,00	0,00	12.892,69	0,00	0,00	0,00	0,00	12.892,69
70102	Amortización de la deuda interna a corto plazo	1.247.107,31	0,00	0,00	1.247.107,31	0,00	0,00	0,00	0,00	1.247.107,31
80000	OTROS GASTOS	226.800.000,00	0,00	0,00	226.800.000,00	113.042.998,63	113.042.998,63	112.468.870,26	111.971.026,07	113.757.001,37
80100	Intereses de Instituciones Publicas Financieras	0,00	0,00	0,00	0,00	0,00	0,00	0,00	0,00	0,00
80200	Depreciación y amortización	0,00	0,00	0,00	0,00	0,00	0,00	0,00	0,00	0,00
80300	Descuentos y bonificaciones	0,00	0,00	0,00	0,00	0,00	0,00	0,00	0,00	0,00

Armando A. Arosteguichar
Presidente
I.P.R.A.





Provincia de Tierra del Fuego,
Antártida e Islas del Atlántico Sur.
República Argentina.

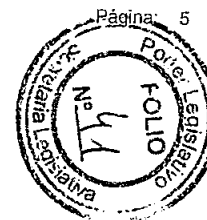
ADMINISTRACIÓN PROVINCIAL

EJECUCIÓN DE GASTOS POR OBJETO A NIVEL DE PARCIAL

Organismo: Instituto Provincial de Regulación de Apu Mes: 8 Año: 2020

COD. GASTO	GASTOS	CRED ORIGINAL	AUMENTOS	DISMINUCIONES	CRED VIGENTE	COMPROMISO	DEVENGADO	MAND A PAGAR	PAGADO	NO EJECUTADO
80400	Otras pérdidas .	226.800.000,00	0,00	0,00	226.800.000,00	113.042.998,63	113.042.998,63	112.468.870,26	111.971.026,07	113.757.001,37
80406	Otras pérdidas de operación	226.800.000,00	0,00	0,00	226.800.000,00	113.042.998,63	113.042.998,63	112.468.870,26	111.971.026,07	113.757.001,37
80500	Disminución del patrimonio	0,00	0,00	0,00	0,00	0,00	0,00	0,00	0,00	0,00
90000	GASTOS FIGURATIVOS	0,00	0,00	0,00	0,00	0,00	0,00	0,00	0,00	0,00
90100	Gastos Figurativos de la Adm. Prov. para transacciones ctes.	0,00	0,00	0,00	0,00	0,00	0,00	0,00	0,00	0,00
90109	Otros n.e.p.	0,00	0,00	0,00	0,00	0,00	0,00	0,00	0,00	0,00
990000	TOTAL DE GASTOS	514.854.087,91	0,00	0,00	514.854.087,91	271.077.325,46	254.068.389,39	241.209.519,69	236.471.328,23	260.785.698,52

Armando A. Arosteguichar
Presidente
I.P.R.A.





Provincia de Tierra del Fuego,
Antártida e Islas del Atlántico Sur.
República Argentina.


ADMINISTRACIÓN PROVINCIAL


EJECUCIÓN DE GASTOS POR OBJETO A NIVEL DE PARCIAL

Organismo: Instituto Provincial de Regulación de Apu Mes: 8 Año: 2020

TOTALES POR FINANCIAMIENTO

COD. GASTO	GASTOS	CRED ORIGINAL	AUMENTOS	DISMINUCIONES	CRED VIGENTE	COMPROMISO	DEVENGADO	MAND A PAGAR	PAGADO	NO EJECUTADO
10000	GASTOS EN PERSONAL	90.480.000,00	0,00	0,00	90.480.000,00	64.404.751,42	64.404.751,42	56.115.018,57	55.889.372,82	26.075.248,58
990000	001002001001 Recursos Propios	90.480.000,00	0,00	0,00	90.480.000,00	64.404.751,42	64.404.751,42	56.115.018,57	55.889.372,82	26.075.248,58
20000	BIENES DE CONSUMO	1.877.400,00	0,00	0,00	1.877.400,00	689.884,75	689.884,75	689.884,75	687.859,76	1.187.515,25
990000	001002001001 Recursos Propios	1.877.400,00	0,00	0,00	1.877.400,00	689.884,75	689.884,75	689.884,75	687.859,76	1.187.515,25
30000	SERVICIOS NO PERSONALES	105.373.423,87	0,00	0,00	105.373.423,87	72.765.828,04	55.756.891,97	51.761.883,49	50.949.480,37	49.616.531,90
990000	001002001001 Recursos Propios	105.373.423,87	0,00	0,00	105.373.423,87	72.765.828,04	55.756.891,97	51.761.883,49	50.949.480,37	49.616.531,90
40000	BIENES DE USO	38.663.264,04	0,00	0,00	38.663.264,04	184.672,80	184.672,80	184.672,80	169.954,50	38.478.591,24
990000	001002001001 Recursos Propios	38.663.264,04	0,00	0,00	38.663.264,04	184.672,80	184.672,80	184.672,80	169.954,50	38.478.591,24
50000	TRANSFERENCIAS	50.400.000,00	0,00	0,00	50.400.000,00	19.989.189,82	19.989.189,82	19.989.189,82	16.803.634,71	30.410.810,18
990000	001002001001 Recursos Propios	50.400.000,00	0,00	0,00	50.400.000,00	19.989.189,82	19.989.189,82	19.989.189,82	16.803.634,71	30.410.810,18
70000	SERVICIO DE LA DEUDA Y DISMINUCIÓN DE OTROS PASIVOS	1.260.000,00	0,00	0,00	1.260.000,00	0,00	0,00	0,00	0,00	1.260.000,00
990000	001002001001 Recursos Propios	1.260.000,00	0,00	0,00	1.260.000,00	0,00	0,00	0,00	0,00	1.260.000,00
80000	OTROS GASTOS	226.800.000,00	0,00	0,00	226.800.000,00	113.042.998,63	113.042.998,63	112.468.870,26	111.971.026,07	113.757.001,37
990000	001002001001 Recursos Propios	226.800.000,00	0,00	0,00	226.800.000,00	113.042.998,63	113.042.998,63	112.468.870,26	111.971.026,07	113.757.001,37
90000	GASTOS FIGURATIVOS	0,00	0,00	0,00	0,00	0,00	0,00	0,00	0,00	0,00
990000	TOTAL	514.854.087,91	0,00	0,00	514.854.087,91	271.077.325,46	254.068.389,39	241.209.519,69	236.471.328,23	260.785.698,52




Armando A. Arosteguihar
Presidente
I.P.R.A.



Provincia de Tierra del Fuego,
Antártida e Islas del Atlántico Sur.
República Argentina.

ADMINISTRACIÓN PROVINCIAL

EVOLUCIÓN DE LA DEUDA PÚBLICA


MES 8 DE 2020

UNIDAD ORGANIZATIVA: Instituto Provincial de Regulación de Apuestas

ETAPA: Ninguno

CÓDIGO	CONCEPTO	STOCK al Inicio Ejercicio	INCREMENTOS			DISMINUCIONES			STOCK a Fin de Mes
			PRESUPUEST	NO PRESUPUEST	TOTAL	PRESUPUEST	NO PRESUPUEST	TOTAL	
1000000000	GOBIERNO NACIONAL	0,00	0,00	0,00	0,00	0,00	0,00	0,00	0,00
2000000000	PRESTAMOS DEL SECTOR	0,00	0,00	0,00	0,00	0,00	0,00	0,00	0,00
3000000000	PRESTAMOS DEL SECTOR	0,00	0,00	0,00	0,00	0,00	0,00	0,00	0,00
4000000000	TÍTULOS PÚBLICOS	0,00	0,00	0,00	0,00	0,00	0,00	0,00	0,00
5000000000	OTROS PASIVOS	18.092.201,74	17.597.061,16	0,00	17.597.061,16	0,00	9.581.093,44	9.581.093,44	26.108.169,46
5020000000	DEUDA FLOTANTE	18.092.201,74	17.597.061,16	0,00	17.597.061,16	0,00	9.581.093,44	9.581.093,44	26.108.169,46
5020100000	Personal	6.956.645,65	8.515.378,60	0,00	8.515.378,60	0,00	2.684.735,25	2.684.735,25	12.787.289,00
5020200000	Bienes de Consumo	0,00	2.024,99	0,00	2.024,99	0,00	0,00	0,00	2.024,99
5020300000	Servicios no Personales	3.182.948,58	4.807.411,60	0,00	4.807.411,60	0,00	2.117.432,30	2.117.432,30	5.872.927,88
5020400000	Bienes de Uso	18.038,80	14.718,30	0,00	14.718,30	0,00	0,00	0,00	32.757,10
5020409000	Otros Bs de Uso	18.038,80	14.718,30	0,00	14.718,30	0,00	0,00	0,00	32.757,10
5020500000	Transferencias	1.760.163,63	3.185.555,11	0,00	3.185.555,11	0,00	429.172,06	429.172,06	4.516.546,68
5020600000	Otros Gastos	6.174.405,08	1.071.972,56	0,00	1.071.972,56	0,00	4.349.753,83	4.349.753,83	2.896.623,81
5020700000	Gastos Figurativos	0,00	0,00	0,00	0,00	0,00	0,00	0,00	0,00
5020800000	Servicios de la Deuda	0,00	0,00	0,00	0,00	0,00	0,00	0,00	0,00
8000000000	TOTAL	18.092.201,74	17.597.061,16	0,00	17.597.061,16	0,00	9.581.093,44	9.581.093,44	26.108.169,46

Armando A. Arostegui
Presidente
I.P.R.A.





Provincia de Tierra del Fuego,
Antártida e Islas del Atlántico Sur

PROVINCIA DE TIERRA DEL FUEGO

CUENTAS BANCARIAS

MES 8 DE 2020

PLANILLA EN ETAPA: Ninguno

UNIDAD ORGANIZATIVA: 224 Instituto Provincial de Regulación de Apuestas

Nº Cuenta	Tipo de Cuenta	Moneda	Banco	Saldo Libro Banco	Saldo Extracto	Firmantes	Instrumento Legal	Fondo Tipo
0001	Plazo Fijo	Peso	Bco. Tierra del Fuego	0,00	0,00	Arzamendia, Soria		Recursos de Afectación
109119-0	Cuenta Corriente	Peso	Bco. Tierra del Fuego	-338.808,41	57.991,59	Meza, Sanch, Sivil		Recursos de Afectación
109487-0	Cuenta Corriente	Peso	Bco. Tierra del Fuego	0,00	0,00			Recursos de Afectación
1403330	Cuenta Corriente	Peso	Bco. Tierra del Fuego	-169.857,54	113.558,72	Gar, Vidal, Perez, Sanc,Sivila		Fondos Permanentes
1710251/1	Cuenta Corriente	Peso	Bco. Tierra del Fuego	0,00	0,00			Recursos de Afectación
1710283/2	Cuenta Corriente	Peso	Bco. Tierra del Fuego	0,00	0,00	Sanchez,Sivila,		Fondos Permanentes
1710415/9	Cuenta Corriente	Peso	Bco. Tierra del Fuego	1.975.187,60	5.211.341,50	Sanchez.Sivila.Meza.Ac		Libre disponibilidad
1710439/5	Cuenta Corriente	Peso	Bco. Tierra del Fuego	0,00	0,00			Recursos de Afectación
1710451/7	Cuenta Corriente	Peso	Bco. Tierra del Fuego	168.468,30	177.947,30	Pier.Sanch.Sivila		Libre disponibilidad
1710519/0	Cuenta Corriente	Peso	Bco. Tierra del Fuego	0,00	0,00	Meza,Sanchez,Sivila		Recursos de Afectación
1710694/0	Cuenta Corriente	Peso	Bco. Tierra del Fuego	0,00	0,00			Recursos de Afectación
1710695/7	Cuenta Corriente	Peso	Bco. Tierra del Fuego	49.024,58	49.024,58	Meza,Sanchez,Sivila		Recursos de Afectación
1710723/3	Cuenta Corriente	Peso	Bco. Tierra del Fuego	548.676,71	2.001.993,09	Meza,Sanchez,Sivila		Recursos de Afectación
2710081/8	Cuenta Corriente	Peso	Bco. Tierra del Fuego	1.868.230,39	1.489.258,05	Arzamendia, Canalis, Pacheco,		Libre disponibilidad
317748-00	Cuenta Corriente	Peso	Bco. Tierra del Fuego	0,00	0,00	Vidal, Perez, Sanch,Sivil		Fondos Permanentes
358910	Cuenta Corriente	Peso	Bco. Tierra del Fuego	0,00	0,00			Recursos de Afectación
37100015	Cuenta Corriente	Dolar	Bco. Tierra del Fuego	139,09	139,09	Sanchz,Sivila		Libre disponibilidad
3710078/8	Cuenta Corriente	Peso	Bco. Tierra del Fuego	0,00	0,00			Recursos de Afectación
37101835-0	Cuenta Corriente	Peso	Bco. Tierra del Fuego	45.769,87	53.919,87	Rios.Pot.Can.Arzam.Sor.Siv.		Fondos Permanentes


TOTALES


Por Banco

	Moneda	Saldo Libro Banco	Saldo Extracto
Bco. Tierra del Fuego	Peso	4.146.691,50	9.155.034,70
	Dólar	139,09	139,09

Por Tipo de Cuenta

	Moneda	Saldo Libro Banco	Saldo Extracto
Cuenta Corriente	Peso	4.146.691,50	9.155.034,70
	Dólar	139,09	139,09


Armando A. Arostegui
Presidente
I.P.R.A.





Provincia de Tierra del Fuego,
Antártida e Islas del Atlántico Sur

PROVINCIA DE TIERRA DEL FUEGO

CUENTAS BANCARIAS

MES 8 DE 2020

PLANILLA EN ETAPA: Ninguno

UNIDAD ORGANIZATIVA: 224 Instituto Provincial de Regulación de Apuestas

	Moneda	Saldo Libro Banco	Saldo Extracto
Plazo Fijo	Peso	0,00	0,00
	Dólar	0,00	0,00

Totales Generales

TOTALES GENERALES	Moneda	Saldo Libro Banco	Saldo Extracto
	Peso	4.146.691,50	9.155.034,70
	Dólar	139,09	139,09


OBSERVACIONES

Número: 1 Usuario: LAREYNA Fecha: 04/09/20 13:47

Dólar TC BNA \$ 73.00 fecha 31/08/20



Armando A. Arostegui
Presidente
I.P.R.A.





Provincia de Tierra del Fuego,
Antártida e Islas del Atlántico Sur
República Argentina

PROVINCIA DE TIERRA DEL FUEGO


NOMINA DE PERSONAL

ORGANISMO: Instituto Provincial de Regulación de Apuestas
ETAPA: Ninguno
MES 8 DE 2020

En Pesos

COD	ESCALAFONES	APORTES PATRONALES (a)	REMUNERACIONES (b)	ADICIONALES (c)	SUB TOTAL (a+b+c)(d)	ASIGNACIONES FAMILIARES (e)	TOTAL (f=d+e)	APORTES PERSONALES (g)	SUELDO LÍQUIDO (f-a-g)
5	Vial	0,00	0,00	0,00	0,00	0,00	0,00	0,00	0,00
10	Autoridades Superiores	88.565,53	376.623,98	0,00	465.189,51	10.424,40	475.613,91	124.084,49	262.963,89
11	Otros - Escalafones Propios	1.582.345,90	6.726.370,09	0,00	8.308.715,99	193.088,00	8.501.803,99	1.385.814,59	5.533.643,5
12	SUBTOTAL I	1.670.911,43	7.102.994,07	0,00	8.773.905,50	203.512,40	8.977.417,90	1.509.899,08	5.796.607,3
13	DOCENTES	0,00	0,00	0,00	0,00	0,00	0,00	0,00	0,00
17	SUBTOTAL (sin S.A.C.)	1.670.911,43	7.102.994,07	0,00	8.773.905,50	203.512,40	8.977.417,90	1.509.899,08	5.796.607,3
18	SAC - Autoridades Superior	0,00	0,00	0,00	0,00	0,00	0,00	0,00	0,00
19	SAC - Resto	0,00	0,00	0,00	0,00	0,00	0,00	0,00	0,00
20	SUBTOTAL (incluido el SAC	1.670.911,43	7.102.994,07	0,00	8.773.905,50	203.512,40	8.977.417,90	1.509.899,08	5.796.607,3

Armando A. Arostegui
Presidente
I.P.R.A.





Provincia de Tierra del Fuego, Antártida e Islas del Atlántico Sur
República Argentina

PROVINCIA DE TIERRA DEL FUEGO
ADMINISTRACION PROVINCIAL


COMPOSICION DEL GASTO POR FINALIDAD-FUNCION Y CARACTER ECONOMICO

ORGANISMO: Instituto Provincial de Regulación de Apuestas
ETAPA: Devengado
MES 8 DE 2020
TRIMESTRE 3

En Pesos

CODIGO	CONCEPTO	TOTAL GENERAL (a)+(b)+(c)	GASTOS CORRIENTES								GASTOS DE CAPITAL						APLICACIONES FINANCIERAS							
			GASTOS DE CONSUMO				RENTAS DE LA PROPIEDAD	PRESTAC. SEG. SOCIAL	TRANSFERENCIAS	OTROS	TOTAL (b)	BIENES DE USO				TRANSFERENCIAS	INVERSIÓN FCIERA	TOTAL (c)	ACTIVOS FINANCIEROS	SERVICIOS DE LA DEUDA				
			TOTAL (a)	GASTOS EN PERSONAL	BIENES DE CONSUMO	SERVICIOS NO PERSONALES						CONSTRUCIONES	BIENES PRE-EXISTENTES	MAQUINARIA Y EQUIPOS	OTROS									
10000000	ADMINISTRACION GUBERNAMENTAL	0,00	0,00	0,00	0,00	0,00	0,00	0,00	0,00	0,00	0,00	0,00	0,00	0,00	0,00	0,00	0,00	0,00	0,00	0,00	0,00	0,00	0,00	
20000000	SERVICIOS DE SEGURIDAD	0,00	0,00	0,00	0,00	0,00	0,00	0,00	0,00	0,00	0,00	0,00	0,00	0,00	0,00	0,00	0,00	0,00	0,00	0,00	0,00	0,00	0,00	0,00
30000000	SERVICIOS SOCIALES	254.068.389,39	253.883.716,59	64.404.751,42	689.884,75	55.756.891,97	0,00	0,00	19.989.189,82	113.042.998,63	184.672,80	0,00	0,00	0,00	0,00	0,00	0,00	0,00	0,00	0,00	0,00	0,00	0,00	0,00
302000000	Promoción y Asistencia Social	254.068.389,39	253.883.716,59	64.404.751,42	689.884,75	55.756.891,97	0,00	0,00	19.989.189,82	113.042.998,63	184.672,80	0,00	0,00	0,00	0,00	0,00	0,00	0,00	0,00	0,00	0,00	0,00	0,00	0,00
400000000	SERVICIOS ECONOMICOS	0,00	0,00	0,00	0,00	0,00	0,00	0,00	0,00	0,00	0,00	0,00	0,00	0,00	0,00	0,00	0,00	0,00	0,00	0,00	0,00	0,00	0,00	0,00
500000000	DEUDA PUBLICA	0,00	0,00	0,00	0,00	0,00	0,00	0,00	0,00	0,00	0,00	0,00	0,00	0,00	0,00	0,00	0,00	0,00	0,00	0,00	0,00	0,00	0,00	0,00
600000000	TOTAL	254.068.389,39	253.883.716,59	64.404.751,42	689.884,75	55.756.891,97	0,00	0,00	19.989.189,82	113.042.998,63	184.672,80	0,00	0,00	184.672,80	0,00	0,00	0,00	0,00	0,00	0,00	0,00	0,00	0,00	0,00

Armando A. Arosteguichar
Presidente
I.P.R.A.






COMPOSICION DEL GASTO POR FINALIDAD-FUNCION Y CARACTER ECONOMICO

ORGANISMO: Instituto Provincial de Regulación de Apuestas
ETAPA: Pagado
MES 6 DE 2020
TRIMESTRE 3

En Pesos

CODIGO	CONCEPTO	TOTAL GENERAL (a)+(b)+(c)	GASTOS CORRIENTES								GASTOS DE CAPITAL						APLICACIONES FINANCIERAS				
			GASTOS DE CONSUMO				RENTAS DE LA PROPIEDAD	PRESTAC. SEG. SOCIAL	TRANSFERENCIAS	OTROS	TOTAL (b)	BIENES DE USO				TRANSFERENCIAS	INVERSIÓN FCIERA	TOTAL (c)	ACTIVOS FINANCIEROS	SERVICIOS DE LA DEUDA	
			TOTAL (a)	GASTOS EN PERSONAL	BIENES DE CONSUMO	SERVICIOS NO PERSONALES						CONSTRUCIONES	BIENES PRE-EXISTENTES	MAQUINARIA Y EQUIPOS	OTROS						
10000000	ADMINISTRACION GUBERNAMENTAL	0,00	0,00	0,00	0,00	0,00	0,00	0,00	0,00	0,00	0,00	0,00	0,00	0,00	0,00	0,00	0,00	0,00	0,00	0,00	0,00
20000000	SERVICIOS DE SEGURIDAD	0,00	0,00	0,00	0,00	0,00	0,00	0,00	0,00	0,00	0,00	0,00	0,00	0,00	0,00	0,00	0,00	0,00	0,00	0,00	0,00
30000000	SERVICIOS SOCIALES	236.471.328,23	236.301.373,73	55.889.372,82	687.859,76	50.949.480,37	0,00	0,00	0,00	16.803.634,71	111.971.026,07	169.954,50	0,00	0,00	169.954,50	0,00	0,00	0,00	0,00	0,00	0,00
302000000	Promoción y Asistencia Social	236.471.328,23	236.301.373,73	55.889.372,82	687.859,76	50.949.480,37	0,00	0,00	0,00	16.803.634,71	111.971.026,07	169.954,50	0,00	0,00	169.954,50	0,00	0,00	0,00	0,00	0,00	0,00
400000000	SERVICIOS ECONOMICOS	0,00	0,00	0,00	0,00	0,00	0,00	0,00	0,00	0,00	0,00	0,00	0,00	0,00	0,00	0,00	0,00	0,00	0,00	0,00	0,00
500000000	DEUDA PUBLICA	0,00	0,00	0,00	0,00	0,00	0,00	0,00	0,00	0,00	0,00	0,00	0,00	0,00	0,00	0,00	0,00	0,00	0,00	0,00	0,00
600000000	TOTAL	236.471.328,23	236.301.373,73	55.889.372,82	687.859,76	50.949.480,37	0,00	0,00	0,00	16.803.634,71	111.971.026,07	169.954,50	0,00	0,00	169.954,50	0,00	0,00	0,00	0,00	0,00	0,00

Armando A. Arosteguichar
Presidente
I.P.R.A.





Provincia de Tierra del Fuego,
Antártida e Islas del Atlántico Sur.
República Argentina.

PLANTA OCUPADA DE PERSONAL

Organismo: 224 Instituto Provincial de Regulación de Apuestas

Valores Expresados en Pesos

Mes: 8

Año: 2020


CÓDIGO	DESCRIPCIÓN	S/ LEY PRESUP. APROBADA		S/ MODIFIC. PRESUP.		S/ EJECUCIÓN PRESUPUESTARIA					
		CARGOS APROBADOS	CRÉDITO APROBADO	AUM/DISM	VIGENTE	CANTIDAD DE CARGOS			COSTO SALARIAL		
						CANTIDAD OCUPADA			VACANTE	PERMANENTE	TEMPORARIA
1000000000	ENCUADRAMIENTO GENERAL	111	0,00	0	111	85	2	87			
1010000000	AUTORIDADES SUPERIORES	4	0,00	0	4	3	0	3	1	4.442.570,42	0,00
1010400000	Presidente	1	0,00	0	1	1	0	1	0	1.583.129,08	0,00
1010600000	Secretario	2	0,00	0	2	2	0	2	0	2.663.345,96	0,00
1011100000	Gerente	1	0,00	0	1	0	0	0	1	196.095,38	0,00
1020000000	PERSONAL DE GABINETE	7	0,00	0	7	7	0	7	0	4.302.667,40	0,00
1021200000	Coordinador	0	0,00	0	0	1	0	1	-1	835.485,75	0,00
1021300000	Categoría A	3	0,00	0	3	2	0	2	1	1.646.708,79	0,00
1021400000	Categoría B	4	0,00	0	4	4	0	4	0	1.820.472,86	0,00
1030000000	PERSONAL DIRECTIVO	0	0,00	0	0	0	0	0	0	1.041.429,16	0,00
1030100000	Director General	0	0,00	0	0	0	0	0	0	126.048,56	0,00
1030400000	Director	0	0,00	0	0	0	0	0	0	915.380,60	0,00
1040000000	PERSONAL SUPERIOR	0	0,00	0	0	0	0	0	0	1.584.977,32	0,00
1040100000	Jefe de Departamento	0	0,00	0	0	0	0	0	0	1.449.060,96	0,00
1040200000	Jefe de División	0	0,00	0	0	0	0	0	0	135.916,36	0,00
1040300000	Jefe de Grupo	0	0,00	0	0	0	0	0	0	0,00	0,00
1050000000	PERSONAL ADMINISTRATIVO Y TECNICO	88	0,00	0	88	75	2	77	11	51.852.326,13	76.920,98
1050100000	Categoría 24	8	0,00	0	8	4	0	4	4	3.445.560,88	0,00
1050200000	Categoría 23	15	0,00	0	15	12	0	12	3	8.039.204,71	0,00
1050300000	Categoría 22	20	0,00	0	20	22	0	22	-2	14.633.309,47	0,00
1050400000	Categoría 21	13	0,00	0	13	4	0	4	9	4.130.121,26	0,00
1050600000	Categoría 19	19	0,00	0	19	23	0	23	-4	6.589.329,72	0,00
1050700000	Categoría 18	8	0,00	0	8	4	0	4	4	6.890.528,77	0,00
1050900000	Categoría 16	0	0,00	0	0	0	0	0	0	0,00	0,00
1051300000	Categoría 12	0	0,00	0	0	0	0	0	0	0,00	0,00
1051500000	Categoría 10	5	0,00	0	5	6	2	8	-3	8.124.271,32	76.920,98
1060000000	PERSONAL DE OBRAS, MAESTRANZA Y SERVICIOS	12	0,00	0	12	0	0	0	12	1.103.860,01	0,00
1060100000	Categoría 19	6	0,00	0	6	0	0	0	6	0,00	0,00
1061000000	Categoría 10	6	0,00	0	6	0	0	0	6	1.103.860,01	0,00
2000000000	ENCUADRAMIENTO PARTICULAR	0	0,00	0	0	0	0	0	0	0,00	0,00
2060000000	ESCALAFON PROFESIONAL UNIVERSITARIO	0	0,00	0	0	0	0	0	0	0,00	0,00
2060300000	PERSONAL ADMINISTRATIVO Y TECNICO	0	0,00	0	0	0	0	0	0	0,00	0,00
2060302000	Categoría B	0	0,00	0	0	0	0	0	0	0,00	0,00
3000000000	TOTAL	111	0,00	0	111	85	2	87	24	64.327.830,44	76.920,98

OBSERVACIONES

Número: 1 Usuario: LAREYNA Fecha: 04/09/20 13:57

No se presupuestan las vacantes de personal por categoría al 31/08/2020. Cargos aprobados 111 mediante Decreto N° 3054/16.

Armando A. Arostegui
Presidente
I.P.R.A.






Provincia de Tierra del Fuego,
Antártida e Islas del Atlántico Sur
República Argentina

PROVINCIA DE TIERRA DEL FUEGO

ADMINISTRACION PROVINCIAL
ESTADO DE MOVIMIENTO DEL TESORO



MES 8 DE 2020

UNIDAD ORGANIZATIVA: Instituto Provincial de Regulación de Apuestas

En Pesos

CÓDIGO	CONCEPTO	IMPORTE
1000000000	SALDOS INICIALES	
1010000000	Fondos Propios	29.744.839,76
1010100000	Caja	29.744.839,76
1010200000	Bancos	200.000,00
1010201000	Cuentas a la Vista	29.544.839,76
1010202000	Plazos Fijos	29.544.839,76
1020000000	Fondos de Terceros	0,00
2000000000	INGRESOS	0,00
2010000000	Fondos Propios	225.635.641,18
2010100000	Tributarios	225.635.641,18
2010200000	No Tributarios	0,00
2010400000	Venta de Bs y Servicios	19.938.840,73
2010800000	Otros	205.696.383,18
2010900000	Diferencia de Cambio Positiva (Mon. Extranjera)	0,00
3000000000	EGRESOS	417,27
3010000000	Gastos en Personal	246.052.421,67
3010100000	Remuneraciones	58.574.108,07
3010200000	Aportes y Cont. a la Seg. Social	58.574.108,07
3020000000	Bienes y Servicios	0,00
3030000000	Bienes de Uso	53.754.772,43
3040000000	Transferencias	169.954,50
3040200000	Otros	17.232.806,77
3060000000	Otros Egresos	17.232.806,77
3080000000	Diferidos Presupuestariamente	116.320.779,90
3080100000	Fondos Permanentes	0,00
4000000000	SALDOS FINALES	0,00
4010000000	Fondos Propios	9.328.059,27
4010100000	Caja	9.328.059,27
4010200000	Bancos	162.871,00
4010201000	Cuentas a la Vista	9.165.188,27
4010202000	Plazos Fijos	9.165.188,27
4020000000	Fondos de Terceros	0,00
5000000000	DIFERENCIAS	0,00

OBSERVACIONES

Número: 1 Usuario: LAREYNA Fecha: 07/09/20 15:28

Los valores informados en SALDOS FINALES son los correspondientes a los montos de extracto bancario (según planilla n° 5).

Fecha de Impresión: 06/10/20 13:36:40

REYNA, LORENA ANDREA

Página 1



Fernando A. Arostegui
Presidente
I.P.R.A.



Provincia de Tierra del Fuego,
Antártida e Islas del Atlántico Sur
República Argentina

PROVINCIA DE TIERRA DEL FUEGO

ADMINISTRACION PROVINCIAL
SITUACION DEL TESORO



MES 8 DE 2020

UNIDAD ORGANIZATIVA: Instituto Provincial de Regulación de Apuestas

En Pesos

CÓDIGO	CONCEPTO	IMPORTE
10000000000	VALORES ACTIVOS	
10100000000	Caja	9.328.059,27
10200000000	Bancos	162.871,00
10201000000	Libre Disponibilidad	9.165.188,27
10300000000	Inversiones Financieras	9.165.188,27
10302000000	Plazos Fijos	0,00
10400000000	Créditos	0,00
10401000000	Tesorería General de la Provincia	0,00
10401020000	Ejercicios Anteriores	0,00
20000000000	VALORES PASIVOS	17.597.061,16
20100000000	Personal	8.515.378,60
20101000000	Remuneraciones a Pagar	8.515.378,60
20200000000	Proveedores	4.824.154,89
20400000000	Beneficiarios de la Seg. Social	0,00
20700000000	Instituto Prov. Seguridad Social	0,00
21200000000	Obligaciones de Ejercicios Anteriores	0,00
21400000000	Otros	4.257.527,67
30000000000	DIFERENCIA (1-2)	-8.269.001,89

Fernando A. Arosteguichar
Presidente
I.P.R.A.



Provincia de Tierra del Fuego,
Antártida e Islas del Atlántico Sur
República Argentina

PROVINCIA DE TIERRA DEL FUEGO
ADMINISTRACION PROVINCIAL


STOCK DE DEUDA, USO DEL CRÉDITO Y SERVICIOS DE DEUDA

ORGANISMO: 224 Instituto Provincial de Regulación de Apuestas
ETAPA: Devengado
MES 8 DE 2020

En Pesos

CÓDIGO	PRESTAMISTA (*)	MONEDA (\$ o US\$)	STOCK	DATOS DEL PERIODO		MONTO ORIGINAL	GARANTÍA	FECHA OPERACIÓN	TASA ANUAL	PLAZO
				AMORTIZACIÓN	INTERESES					
100000000	GOBIERNO NACIONAL	Peso	0,00	0,00	0,00	0,00		//	0,00	
200000000	ENTIDADES BANCARIAS Y FINANCIERAS	Peso	0,00	0,00	0,00	0,00		//	0,00	
300000000	PRESTAMOS DIRECTOS CON ORG. INTERNACIONALE	Peso	0,00	0,00	0,00	0,00		//	0,00	
400000000	DEUDA CONSOLIDADA	Peso	0,00	0,00	0,00	0,00		//	0,00	
500000000	TITULOS PUBLICOS PROVINCIALES	Peso	0,00	0,00	0,00	0,00		//	0,00	
700000000	OTROS	Peso	0,00	0,00	0,00	0,00		//	0,00	
800000000	TOTAL DEUDA PROVINCIAL	Peso	0,00	0,00	0,00	0,00		//	0,00	
900000000	DEUDA FLOTANTE	Peso	17.597.061,16	0,00	0,00	0,00		//	0,00	
901000000	Personal	Peso	8.515.378,60	0,00	0,00	0,00		//	0,00	
902000000	Proveedores	Peso	4.824.154,89	0,00	0,00	0,00		//	0,00	
904000000	Transferencias	Peso	3.185.555,11	0,00	0,00	0,00		//	0,00	
906000000	Otros	Peso	1.071.972,56	0,00	0,00	0,00		//	0,00	
9060100000	Servicios de la Deuda	Peso	0,00	0,00	0,00	0,00		//	0,00	
9060900000	Otros	Peso	1.071.972,56	0,00	0,00	0,00		//	0,00	

Armando A. Arosteguichar
Presidente
I.P.R.A.





Provincia de Tierra del Fuego,
Antártida e Islas del Atlántico Sur
República Argentina

PROVINCIA DE TIERRA DEL FUEGO
ADMINISTRACION PROVINCIAL


STOCK DE DEUDA, USO DEL CRÉDITO Y SERVICIOS DE DEUDA

ORGANISMO: 224 Instituto Provincial de Regulación de Apuestas
ETAPA: Pagado
MES 8 DE 2020

En Pesos

CÓDIGO	PRESTAMISTA (*)	MONEDA (\$ o U\$S)	STOCK	DATOS DEL PERIODO		MONTO ORIGINAL	GARANTÍA	FECHA OPERACIÓN	TASA ANUAL	PLAZO
				AMORTIZACIÓN	INTERESES					
1000000000	GOBIERNO NACIONAL	Peso	0,00	0,00	0,00	0,00		//	0,00	
2000000000	ENTIDADES BANCARIAS Y FINANCIERAS	Peso	0,00	0,00	0,00	0,00		//	0,00	
3000000000	PRESTAMOS DIRECTOS CON ORG. INTERNACIONALE	Peso	0,00	0,00	0,00	0,00		//	0,00	
4000000000	DEUDA CONSOLIDADA	Peso	0,00	0,00	0,00	0,00		//	0,00	
5000000000	TITULOS PUBLICOS PROVINCIALES	Peso	0,00	0,00	0,00	0,00		//	0,00	
7000000000	OTROS	Peso	0,00	0,00	0,00	0,00		//	0,00	
8000000000	TOTAL DEUDA PROVINCIAL	Peso	0,00	0,00	0,00	0,00		//	0,00	
9000000000	DEUDA FLOTANTE	Peso	17.597.061,16	0,00	0,00	0,00		//	0,00	
9010000000	Personal	Peso	8.515.378,60	0,00	0,00	0,00		//	0,00	
9020000000	Proveedores	Peso	4.824.154,89	0,00	0,00	0,00		//	0,00	
9040000000	Transferencias	Peso	3.185.555,11	0,00	0,00	0,00		//	0,00	
9060000000	Otros	Peso	1.071.972,56	0,00	0,00	0,00		//	0,00	
9060100000	Servicios de la Deuda	Peso	0,00	0,00	0,00	0,00		//	0,00	
9060900000	Otros	Peso	1.071.972,56	0,00	0,00	0,00		//	0,00	

Armando A. Arosteguihar
Presidente
I.P.R.A.





PROVINCIA DE TIERRA DEL FUEGO

ADMINISTRACIÓN PROVINCIAL

Provincia de Tierra del Fuego,
Antártida e Islas del Atlántico Sur.
República Argentina.

CARACTERÍSTICAS DE LOS AVALES Y/O GARANTÍAS OTORGADOS

Organismo: Instituto Provincial de Regulación de Apu Mes: 8 Año: 2020

BENEFICIARIOS	MARCO LEGAL	PROYECTO	PROGRAMA	MONTO DEL CONTRATO	MONEDA	GARANTÍA DE CONTRAPARTE	SALDO ADEUDADO	CONDICIONES FINANCIERAS			CANTIDAD DE CUOTAS	PERIODICIDAD
								PLAZO	GRACIA	TASA		
Detallar (informar al				0,00	Peso	0,00	0,00			0,00	0	
Detallar (informar al				0,00	Peso	0,00	0,00			0,00	0	
Detallar (informar al				0,00	Peso	0,00	0,00			0,00	0	
Detallar (informar al				0,00	Peso	0,00	0,00			0,00	0	
Detallar (informar al				0,00	Peso	0,00	0,00			0,00	0	
Detallar (informar al				0,00	Peso	0,00	0,00			0,00	0	
Detallar (informar al				0,00	Peso	0,00	0,00			0,00	0	
Detallar (informar al				0,00	Peso	0,00	0,00			0,00	0	
Detallar (informar al				0,00	Peso	0,00	0,00			0,00	0	
Detallar (informar al				0,00	Peso	0,00	0,00			0,00	0	

OBSERVACIONES

Número: 1 Usuario: ASIVILA Fecha: 13/04/20 00:27

La entidad no otorgó avales ni garantías.

Armando A. Arosteguichar
Presidente
I.P.R.A.



PLANILLA EN ETAPA: Ninguno

UNIDAD ORGANIZATIVA: 224 Instituto Provincial de Regulación de Apuestas


Código	Fuente Financiamiento - Denominación de la Obra	Código Obra	Código BAPIN	Fecha Inicio	Fecha Fin	Clase	Avance Físico (%)	Ubicación Geográfica	Costo Total	Ejecución Acumulada	Estimación a Cierre de Ejercicio
100000000	Fuentes Internas						0,00		0,00	0,00	0,00
101000000	Tesoro Provincial						0,00		0,00	0,00	0,00
102000000	Recursos Propios						0,00		0,00	0,00	0,00
103000000	Recursos con Afectación Específica						0,00		0,00	0,00	0,00
104000000	Transferencias Internas						0,00		0,00	0,00	0,00
200000000	Fuente Externas						0,00		0,00	0,00	0,00
TOTALES:									0,00	0,00	0,00

OBSERVACIONES

Número: 1 Usuario: ASIVILA Fecha: 13/04/20 00:27

No se realizan obras en el período.

Armando A. Arosteguichar
Presidente
I.P.R.A.





Provincia de Tierra del Fuego,
Antártida e Islas del Atlántico Sur
República Argentina

PROVINCIA DE TIERRA DEL FUEGO

ESQUEMA AHORRO - INVERSION - FINANCIAMIENTO



ORGANISMO: Instituto Provincial de Regulación de Apuestas
ETAPA: Crédito Vigente
MES 9 DE 2020
TRIMESTRE 3

En Pesos

COD	CONCEPTO	IMPORTE
100000000	I. INGRESOS CORRIENTES	514.854.087,91
101000000	TRIBUTARIOS	0,00
101010000	De Origen Provincial	0,00
101010100	Ingresos Brutos	0,00
101020000	De Origen Nacional	0,00
101021900	Otros	0,00
101030000	Afectados a Obras Públicas	0,00
101040000	CONTRIBUCIONES A LA SEGURIDAD SOCIAL	0,00
102000000	NO TRIBUTARIOS	65.623.087,91
102010000	Recursos No Tributarios	0,00
102010100	Tasas Retributivas de Servicios	0,00
102012500	Regalías Hidrocarburíferas	0,00
102020000	Otros No Tributarios	65.623.087,91
103000000	VENTA DE BS. Y SERV. DE LA ADMIN. PUBLICA/ ING. OPERACION	413.231.000,00
103130000	Otros	413.231.000,00
104000000	RENTAS DE LA PROPIEDAD	0,00
105000000	TRANSFERENCIAS CORRIENTES	36.000.000,00
105020000	del Sector Público Nacional	0,00
105030000	del Sector Público Provincial y Municipal	36.000.000,00
105030100	del Sector Público Provincial	36.000.000,00
200000000	II. GASTOS CORRIENTES	476.190.823,87
201000000	GASTOS DE CONSUMO	424.530.823,87
201010000	Personal	90.480.000,00
201020000	Bienes de Consumo	1.877.400,00
201030000	Servicios	105.373.423,87
201040000	Otros Gastos	226.800.000,00
202000000	RENTAS DE LA PROPIEDAD	1.260.000,00
202010000	Intereses y Gastos de la Deuda	1.260.000,00
203000000	PRESTACIONES DE LA SEGURIDAD SOCIAL	0,00
204000000	TRANSFERENCIAS CORRIENTES	50.400.000,00
204010000	Al Sector Privado	50.400.000,00
204010800	Otros	50.400.000,00
204020000	Al Sector Público	0,00
204020100	Municipios	0,00
300000000	III. RESULTADO ECONOMICO (I-II)	38.663.264,04
400000000	IV. INGRESOS DE CAPITAL	0,00
401000000	RECURSOS PROPIOS DE CAPITAL	0,00
402000000	TRANSFERENCIAS DE CAPITAL	0,00
402020000	del Sector Público Nacional	0,00
402020100	de la Adm. Central Nacional	0,00
402040000	del Sector Externo	0,00
403000000	DISMINUCIÓN DE LA INVERSION FINANCIERA	0,00
403020000	Recupero de Prestamos de Corto Plazo	0,00
403030000	Recupero de Prestamos de Largo Plazo	0,00

Fecha de Impresión: 16/10/20 09:57:53

REYNA, LORENA ANDREA

Página 1


Armando A. Arosteguichar
Presidente
I.P.R.A.



Provincia de Tierra del Fuego,
Antártida e Islas del Atlántico Sur
República Argentina

PROVINCIA DE TIERRA DEL FUEGO

ESQUEMA AHORRO - INVERSION - FINANCIAMIENTO



ORGANISMO: Instituto Provincial de Regulación de Apuestas
ETAPA: Crédito Vigente
MES 9 DE 2020
TRIMESTRE 3

En Pesos

COD	CONCEPTO	IMPORTE
403030100	del Sector Privado	0,00
403030200	del Sector Publico Nacional	0,00
403030400	del Sector Publico Municipal	0,00
500000000	V. GASTOS DE CAPITAL	38.663.264,04
501000000	INVERSION REAL DIRECTA	38.663.264,04
501010000	Maquinaria y Equipo	36.000.000,00
501020000	Construcciones	2.638.064,04
501020100	Con Rentas Generales	2.638.064,04
501040000	Otros	25.200,00
502000000	TRANSFERENCIAS DE CAPITAL	0,00
502010000	Al Sector Privado	0,00
502010200	a Empresas	0,00
502020000	Al Sector Público	0,00
502020100	Municipios	0,00
503000000	INVERSION FINANCIERA	0,00
600000000	VI. INGRESOS TOTALES (I+IV)	514.854.087,91
700000000	VII. GASTOS TOTALES (II+V)	514.854.087,91
800000000	VIII. GASTOS PRIMARIOS (VII-Rentas de la Propiedad)	513.594.087,91
900000000	IX. RESULTADO FINANCIERO PREVIO A EROG. FIGUR.(VI-VII)	0,00
1100000000	XI. GASTOS FIGURATIVOS	0,00
1101000000	Gastos Figurativos de la Adm. Prov. p/ transacciones corrientes	0,00
1102000000	Gastos Figurativos de la Adm. Prov.p/ transacciones de capital	0,00
1200000000	XII. RESULTADO PRIMARIO (VI-VIII)	1.260.000,00
1300000000	XIII. RESULTADO FINANCIERO (IX+X-XI)	0,00
1400000000	XIV. FUENTES FINANCIERAS	0,00
1401000000	DISMINUCION DE LA INVERSION FINANCIERA	0,00
1402000000	ENDEUDAMIENTO PUBLICO E INCREMENTO DE OTROS PASIVOS	0,00
1500000000	XV. APLICACIONES FINANCIERAS	0,00
1501000000	INVERSION FINANCIERA	0,00
1502000000	AMORTIZACION DE DEUDA Y DISMINUCION DE OTROS PASIVOS	0,00
1503000000	GASTOS FIGURATIVOS PARA APLICACIONES FINANCIERAS	0,00
1600000000	OTROS CONCEPTOS NO INFORMADOS	0,00


Armando A. Arosteguichar
Presidente
I.P.R.A.



Provincia de Tierra del Fuego,
Antártida e Islas del Atlántico Sur
República Argentina

PROVINCIA DE TIERRA DEL FUEGO

ESQUEMA AHORRO - INVERSION - FINANCIAMIENTO



ORGANISMO: Instituto Provincial de Regulación de Apuestas
ETAPA: Devengado
MES 9 DE 2020
TRIMESTRE 3

En Pesos

COD	CONCEPTO	IMPORTE
10000000	I. INGRESOS CORRIENTES	274.299.617,54
10100000	TRIBUTARIOS	0,00
10200000	NO TRIBUTARIOS	20.743.521,74
10201000	Recursos No Tributarios	0,00
10202000	Otros No Tributarios	20.743.521,74
10300000	VENTA DE BS. Y SERV. DE LA ADMIN. PUBLICA/ ING. OPERACION	253.556.095,80
10313000	Otros	253.556.095,80
10400000	RENTAS DE LA PROPIEDAD	0,00
10500000	TRANSFERENCIAS CORRIENTES	0,00
10502000	del Sector Público Nacional	0,00
10503000	del Sector Público Provincial y Municipal	0,00
105030100	del Sector Público Provincial	0,00
20000000	II. GASTOS CORRIENTES	299.885.145,41
20100000	GASTOS DE CONSUMO	277.433.928,62
20101000	Personal	72.970.937,20
20102000	Bienes de Consumo	881.851,99
20103000	Servicios	66.647.129,50
20104000	Otros Gastos	136.934.009,93
20200000	RENTAS DE LA PROPIEDAD	72.560,65
20201000	Intereses y Gastos de la Deuda	72.560,65
20300000	PRESTACIONES DE LA SEGURIDAD SOCIAL	0,00
20400000	TRANSFERENCIAS CORRIENTES	22.378.656,14
20401000	Al Sector Privado	22.378.656,14
204010300	Jubilaciones y Pensiones	0,00
204010800	Otros	22.378.656,14
20402000	Al Sector Público	0,00
204020100	Municipios	0,00
30000000	III. RESULTADO ECONOMICO (I-II)	-25.585.527,87
40000000	IV. INGRESOS DE CAPITAL	0,00
40100000	RECURSOS PROPIOS DE CAPITAL	0,00
40200000	TRANSFERENCIAS DE CAPITAL	0,00
40300000	DISMINUCIÓN DE LA INVERSION FINANCIERA	0,00
50000000	V. GASTOS DE CAPITAL	357.103,80
50100000	INVERSION REAL DIRECTA	357.103,80
50101000	Maquinaria y Equipo	357.103,80
50102000	Construcciones	0,00
50200000	TRANSFERENCIAS DE CAPITAL	0,00
50300000	INVERSION FINANCIERA	0,00
60000000	VI. INGRESOS TOTALES (I+IV)	274.299.617,54
70000000	VII. GASTOS TOTALES (II+V)	300.242.249,21
80000000	VIII. GASTOS PRIMARIOS (VII-Rentas de la Propiedad)	300.169.688,56
90000000	IX. RESULTADO FINANCIERO PREVIO A EROG. FIGUR.(VI-VII)	-25.942.631,67
110000000	XI. GASTOS FIGURATIVOS	0,00
120000000	XII. RESULTADO PRIMARIO (VI-VIII)	-25.870.071,02

Fecha de Impresión: 16/10/20 09:58:58

REYNA, LORENA ANDREA

Página 1

Fernando A. Arosteguichar
Presidente
I.P.R.A.



Provincia de Tierra del Fuego,
Antártida e Islas del Atlántico Sur
República Argentina

PROVINCIA DE TIERRA DEL FUEGO

ESQUEMA AHORRO - INVERSION - FINANCIAMIENTO



ORGANISMO: Instituto Provincial de Regulación de Apuestas
ETAPA: Devengado
MES 9 DE 2020
TRIMESTRE 3

En Pesos

COD	CONCEPTO	IMPORTE
1300000000	XIII. RESULTADO FINANCIERO (IX+X-XI)	
1400000000	XIV. FUENTES FINANCIERAS	-25.942.631,67
1401000000	DISMINUCION DE LA INVERSION FINANCIERA	35.523.725,11
1401010000	Disminución de Disponibilidades	17.265.743,31
1401040000	Disminución de Otros Activos Financieros	17.265.743,31
1402000000	ENDEUDAMIENTO PUBLICO E INCREMENTO DE OTROS PASIVOS	0,00
1402040000	Incremento de la Deuda Flotante	18.257.981,80
1500000000	XV. APLICACIONES FINANCIERAS	18.257.981,80
1501000000	INVERSION FINANCIERA	9.581.093,44
1501010000	Incremento de Disponibilidades	0,00
1502000000	AMORTIZACION DE DEUDA Y DISMINUCION DE OTROS PASIVOS	0,00
1502040000	Disminucion de la Deuda Flotante	9.581.093,44
1503000000	GASTOS FIGURATIVOS PARA APLICACIONES FINANCIERAS	9.581.093,44
1509000000	PENDIENTES DE CONCILIACION	0,00
1600000000	OTROS CONCEPTOS NO INFORMADOS	0,00


Armando A. Arosteguichar
Presidente
I.P.R.A.



Provincia de Tierra del Fuego,
Antártida e Islas del Atlántico Sur
República Argentina

PROVINCIA DE TIERRA DEL FUEGO


ESQUEMA AHORRO - INVERSION - FINANCIAMIENTO



ORGANISMO: Instituto Provincial de Regulación de Apuestas
ETAPA: Pagado de Ejercicios Anteriores
MES 9 DE 2020
TRIMESTRE 3

En Pesos

COD	CONCEPTO	IMPORTE
100000000	I. INGRESOS CORRIENTES	0,00
200000000	II. GASTOS CORRIENTES	9.581.093,44
201000000	GASTOS DE CONSUMO	9.151.921,38
201010000	Personal	2.684.735,25
201020000	Bienes de Consumo	0,00
201030000	Servicios	2.117.432,30
201040000	Otros Gastos	4.349.753,83
202000000	RENTAS DE LA PROPIEDAD	0,00
202010000	Intereses y Gastos de la Deuda	0,00
203000000	PRESTACIONES DE LA SEGURIDAD SOCIAL	0,00
204000000	TRANSFERENCIAS CORRIENTES	429.172,06
204010000	Al Sector Privado	429.172,06
204010300	Jubilaciones y Pensiones	0,00
204010800	Otros	429.172,06
300000000	III. RESULTADO ECONOMICO (I-II)	-9.581.093,44
400000000	IV. INGRESOS DE CAPITAL	0,00
500000000	V. GASTOS DE CAPITAL	0,00
501000000	INVERSION REAL DIRECTA	0,00
501010000	Maquinaria y Equipo	0,00
501020000	Construcciones	0,00
502000000	TRANSFERENCIAS DE CAPITAL	0,00
503000000	INVERSION FINANCIERA	0,00
600000000	VI. INGRESOS TOTALES (I+IV)	0,00
700000000	VII. GASTOS TOTALES (II+V)	9.581.093,44
800000000	VIII. GASTOS PRIMARIOS (VII-Rentas de la Propiedad)	9.581.093,44
900000000	IX. RESULTADO FINANCIERO PREVIO A EROG. FIGUR.(VI-VII)	-9.581.093,44
1100000000	XI. GASTOS FIGURATIVOS	0,00
1200000000	XII. RESULTADO PRIMARIO (VI-VIII)	-9.581.093,44
1300000000	XIII. RESULTADO FINANCIERO (IX+X-XI)	-9.581.093,44
1400000000	XIV. FUENTES FINANCIERAS	0,00
1500000000	XV. APLICACIONES FINANCIERAS	0,00
1600000000	OTROS CONCEPTOS NO INFORMADOS	-9.581.093,44


Ricardo A. Arosteguichar
Presidente
I.P.R.A.



Provincia de Tierra del Fuego,
Antártida e Islas del Atlántico Sur
República Argentina

PROVINCIA DE TIERRA DEL FUEGO

ESQUEMA AHORRO - INVERSION - FINANCIAMIENTO



ORGANISMO: Instituto Provincial de Regulación de Apuestas
ETAPA: Pagado
MES 9 DE 2020
TRIMESTRE 3

En Pesos

COD	CONCEPTO	IMPORTE
100000000	I. INGRESOS CORRIENTES	274.299.617,54
101000000	TRIBUTARIOS	0,00
102000000	NO TRIBUTARIOS	20.743.521,74
102010000	Recursos No Tributarios	0,00
102020000	Otros No Tributarios	20.743.521,74
103000000	VENTA DE BS. Y SERV. DE LA ADMIN. PUBLICA/ ING. OPERACION	253.556.095,80
103130000	Otros	253.556.095,80
104000000	RENTAS DE LA PROPIEDAD	0,00
105000000	TRANSFERENCIAS CORRIENTES	0,00
105020000	del Sector Público Nacional	0,00
105030000	del Sector Público Provincial y Municipal	0,00
105030100	del Sector Público Provincial	0,00
200000000	II. GASTOS CORRIENTES	281.631.692,12
201000000	GASTOS DE CONSUMO	262.641.269,82
201010000	Personal	64.448.413,63
201020000	Bienes de Consumo	748.211,63
201030000	Servicios	61.588.405,76
201040000	Otros Gastos	135.856.238,80
202000000	RENTAS DE LA PROPIEDAD	72.560,65
202010000	Intereses y Gastos de la Deuda	72.560,65
203000000	PRESTACIONES DE LA SEGURIDAD SOCIAL	0,00
204000000	TRANSFERENCIAS CORRIENTES	18.917.861,65
204010000	Al Sector Privado	18.917.861,65
204010300	Jubilaciones y Pensiones	0,00
204010800	Otros	18.917.861,65
204020000	Al Sector Público	0,00
300000000	III. RESULTADO ECONOMICO (I-II)	-7.332.074,58
400000000	IV. INGRESOS DE CAPITAL	0,00
401000000	RECURSOS PROPIOS DE CAPITAL	0,00
402000000	TRANSFERENCIAS DE CAPITAL	0,00
403000000	DISMINUCIÓN DE LA INVERSION FINANCIERA	0,00
500000000	V. GASTOS DE CAPITAL	352.575,29
501000000	INVERSION REAL DIRECTA	352.575,29
501010000	Maquinaria y Equipo	352.575,29
501020000	Construcciones	0,00
502000000	TRANSFERENCIAS DE CAPITAL	0,00
503000000	INVERSION FINANCIERA	0,00
600000000	VI. INGRESOS TOTALES (I+IV)	274.299.617,54
700000000	VII. GASTOS TOTALES (II+V)	281.984.267,41
800000000	VIII. GASTOS PRIMARIOS (VII-Rentas de la Propiedad)	281.911.706,76
900000000	IX. RESULTADO FINANCIERO PREVIO A EROG. FIGUR.(VI-VII)	-7.684.649,87
1100000000	XI. GASTOS FIGURATIVOS	0,00
1200000000	XII. RESULTADO PRIMARIO (VI-VIII)	-7.612.089,22
1300000000	XIII. RESULTADO FINANCIERO (IX+X-XI)	-7.684.649,87

Fecha de Impresión: 16/10/20 09:59:37

REYNA, LORENA ANDREA

Página 1


Armando A. Arosteguichar
Presidente
I.P.R.A.



Provincia de Tierra del Fuego,
Antártida e Islas del Atlántico Sur
República Argentina

PROVINCIA DE TIERRA DEL FUEGO

ESQUEMA AHORRO - INVERSION - FINANCIAMIENTO



ORGANISMO: Instituto Provincial de Regulación de Apuestas
ETAPA: Pagado
MES 9 DE 2020
TRIMESTRE 3

En Pesos

COD	CONCEPTO	IMPORTE
1400000000	XIV. FUENTES FINANCIERAS	17.265.743,31
1401000000	DISMINUCION DE LA INVERSION FINANCIERA	17.265.743,31
1401010000	Disminución de Disponibilidades	17.265.743,31
1401040000	Disminución de Otros Activos Financieros	0,00
1402000000	ENDEUDAMIENTO PUBLICO E INCREMENTO DE OTROS PASIVOS	0,00
1500000000	XV. APLICACIONES FINANCIERAS	0,00
1501000000	INVERSION FINANCIERA	0,00
1501010000	Incremento de Disponibilidades	0,00
1502000000	AMORTIZACION DE DEUDA Y DISMINUCION DE OTROS PASIVOS	0,00
1503000000	GASTOS FIGURATIVOS PARA APLICACIONES FINANCIERAS	0,00
1509000000	PENDIENTES DE CONCILIACION	0,00
1600000000	OTROS CONCEPTOS NO INFORMADOS	9.581.093,44

Armando A. Arosteguichar
Presidente
I.P.R.A.



Provincia de Tierra del Fuego,
Antártida e Islas del Atlántico Sur.
República Argentina.


ADMINISTRACIÓN PROVINCIAL

EJECUCIÓN DE RECURSOS POR RUBRO

Organismo: Instituto Provincial de Regulación de Apu Mes: 9 Año: 2020

COD. RECURSO	RECURSOS	FORMULADO	AUMENTOS	DISMINUCIONES	DEFINITIVO	EJECUTADO	SALDO
10000000	RECURSOS	478.854.087,91	0,00	0,00	478.854.087,91	274.299.617,54	204.554.470,37
10100000	INGRESOS TRIBUTARIOS	0,00	0,00	0,00	0,00	0,00	0,00
10200000	INGRESOS NO TRIBUTARIOS	65.623.087,91	0,00	0,00	65.623.087,91	20.743.521,74	44.879.566,17
10202000	Derechos	0,00	0,00	0,00	0,00	0,00	0,00
10202070	Canon IPRA	0,00	0,00	0,00	0,00	0,00	0,00
10203000	Primas	0,00	0,00	0,00	0,00	0,00	0,00
10209000	Otros Ingresos No Tributarios	65.623.087,91	0,00	0,00	65.623.087,91	20.743.521,74	44.879.566,17
10209090	Otros	65.623.087,91	0,00	0,00	65.623.087,91	20.743.521,74	44.879.566,17
10209099	Otros No Tributarios	65.623.087,91	0,00	0,00	65.623.087,91	20.743.521,74	44.879.566,17
10300000	CONTRIBUCIONES	0,00	0,00	0,00	0,00	0,00	0,00
10400000	VENTA DE BS. Y SERV. DE LA AD	0,00	0,00	0,00	0,00	0,00	0,00
10500000	INGRESOS DE OPERACIÓN	413.231.000,00	0,00	0,00	413.231.000,00	253.556.095,80	159.674.904,20
10502000	Venta Bruta de Servicios	413.231.000,00	0,00	0,00	413.231.000,00	253.556.095,80	159.674.904,20
10600000	RENTAS DE LA PROPIEDAD	0,00	0,00	0,00	0,00	0,00	0,00
10700000	TRANSFERENCIAS CORRIENTES	0,00	0,00	0,00	0,00	0,00	0,00
10702000	Del sector público Nacional	0,00	0,00	0,00	0,00	0,00	0,00
10702040	De Otras Instituciones Pública	0,00	0,00	0,00	0,00	0,00	0,00
10705000	De Sector Público Provincial y M	0,00	0,00	0,00	0,00	0,00	0,00
10705040	Otras instituciones publicas p	0,00	0,00	0,00	0,00	0,00	0,00
20000000	RECURSOS DE CAPITAL	0,00	0,00	0,00	0,00	0,00	0,00
30000000	FUENTES FINANCIERAS	0,00	0,00	0,00	0,00	0,00	0,00
40100000	CONTIBUCIONES FIGURATIVAS	36.000.000,00	0,00	0,00	36.000.000,00	0,00	36.000.000,00
40102000	CONTRIBUCIONES FIGURATIVAS	36.000.000,00	0,00	0,00	36.000.000,00	0,00	36.000.000,00
40102010	Contr. de la Adm Central para fin	36.000.000,00	0,00	0,00	36.000.000,00	0,00	36.000.000,00
100000000	TOTALES	514.854.087,91	0,00	0,00	514.854.087,91	274.299.617,54	240.554.470,37

Armando A. Arosteguichar
Presidente
I.P.R.A.





Provincia de Tierra del Fuego,
Antártida e Islas del Atlántico Sur.
República Argentina.

ADMINISTRACIÓN PROVINCIAL


EJECUCIÓN DE GASTOS POR OBJETO A NIVEL DE PARCIAL


Organismo: Instituto Provincial de Regulación de Apu Mes: 9 Año: 2020

COD. GASTO	GASTOS	CRED ORIGINAL	AUMENTOS	DISMINUCIONES	CRED VIGENTE	COMPROMISO	DEVENGADO	MAND A PAGAR	PAGADO	NO EJECUTADO
10000	GASTOS EN PERSONAL	90.480.000,00	0,00	0,00	90.480.000,00	72.970.937,20	72.970.937,20	64.448.559,22	64.448.413,63	17.509.062,80
10100	Personal permanente	88.210.356,14	0,00	0,00	88.210.356,14	72.686.479,95	72.686.479,95	64.196.994,16	64.196.994,16	15.523.876,19
10101	Retribuciones del Cargo	72.595.442,97	0,00	0,00	72.595.442,97	59.619.219,03	59.619.219,03	52.640.400,38	52.640.400,38	12.976.223,94
10105	Otros gastos en personal	6.086.277,70	0,00	0,00	6.086.277,70	3.979.067,35	3.979.067,35	3.519.299,07	3.519.299,07	2.107.210,35
10106	Contribuciones patronales	9.528.635,47	0,00	0,00	9.528.635,47	9.088.193,57	9.088.193,57	8.037.294,71	8.037.294,71	440.441,90
10200	Personal Temporario	1.500.000,00	0,00	0,00	1.500.000,00	0,00	0,00	0,00	0,00	1.500.000,00
10201	Retribuciones del cargo	1.200.000,00	0,00	0,00	1.200.000,00	0,00	0,00	0,00	0,00	1.200.000,00
10205	Contribuciones patronales	300.000,00	0,00	0,00	300.000,00	0,00	0,00	0,00	0,00	300.000,00
10300	Servicios extraordinarios	0,00	0,00	0,00	0,00	0,00	0,00	0,00	0,00	0,00
10400	Asignaciones familiares	0,00	0,00	0,00	0,00	0,00	0,00	0,00	0,00	0,00
10500	Asistencia social al personal	769.643,86	0,00	0,00	769.643,86	284.457,25	284.457,25	251.565,06	251.419,47	485.186,61
10501	Seguros de Riesgo del Trabajo	249.643,86	0,00	0,00	249.643,86	0,00	0,00	0,00	0,00	249.643,86
10502	###	520.000,00	0,00	0,00	520.000,00	284.457,25	284.457,25	251.565,06	251.419,47	235.542,75
10600	Beneficios y compensaciones	0,00	0,00	0,00	0,00	0,00	0,00	0,00	0,00	0,00
20000	BIENES DE CONSUMO	1.877.400,00	0,00	0,00	1.877.400,00	965.851,99	881.851,99	881.851,99	748.211,63	995.548,01
20100	Productos alimenticios, agropecuarios y forestales	415.967,32	0,00	0,00	415.967,32	46.645,69	46.645,69	46.645,69	46.645,69	369.321,63
20101	Alimentos para personas	189.167,32	0,00	0,00	189.167,32	46.645,69	46.645,69	46.645,69	46.645,69	142.521,63
20105	Madera, corcho y sus manufacturas	226.800,00	0,00	0,00	226.800,00	0,00	0,00	0,00	0,00	226.800,00
20200	Textiles y vestuario	110.938,00	0,00	0,00	110.938,00	0,00	0,00	0,00	0,00	110.938,00
20201	Hilados y telas	34.032,60	0,00	0,00	34.032,60	0,00	0,00	0,00	0,00	34.032,60
20202	Prendas de vestir	76.905,40	0,00	0,00	76.905,40	0,00	0,00	0,00	0,00	76.905,40
20300	Productos de papel, cartón e impresos	511.661,51	0,00	0,00	511.661,51	100.632,90	16.632,90	16.632,90	16.632,90	495.028,61
20301	Papel de escritorio y cartón	325.320,42	0,00	0,00	325.320,42	88.147,90	4.147,90	4.147,90	4.147,90	321.172,52
20303	Productos de artes gráficas	175.185,05	0,00	0,00	175.185,05	12.485,00	12.485,00	12.485,00	12.485,00	162.700,05
20304	Productos de papel y cartón	0,00	0,00	0,00	0,00	0,00	0,00	0,00	0,00	0,00
20305	Libros revistas y periódicos	11.156,04	0,00	0,00	11.156,04	0,00	0,00	0,00	0,00	11.156,04
20400	Productos de cuero y caucho	60.800,00	0,00	0,00	60.800,00	60.930,00	60.930,00	60.930,00	60.930,00	-130,00
20404	Cubiertas y cámaras de aire	60.800,00	0,00	0,00	60.800,00	60.930,00	60.930,00	60.930,00	60.930,00	-130,00
20500	Productos químicos, combustibles y lubricantes	234.102,91	0,00	0,00	234.102,91	249.041,31	249.041,31	249.041,31	126.668,36	-14.938,40
20502	Productos farmacéuticos y medicinales	12.242,69	0,00	0,00	12.242,69	40.423,16	40.423,16	40.423,16	40.423,16	-28.180,47
20505	Tintas pinturas y colorantes	77.941,00	0,00	0,00	77.941,00	148.750,84	148.750,84	148.750,84	26.377,89	-70.809,84

Fecha de Impresión: 16/10/20 10:00:29

REYNA, LORENA ANDREA


Armando A. Arosteguichar
Presidente
I.P.R.A.





Provincia de Tierra del Fuego,
Antártida e Islas del Atlántico Sur.
República Argentina.

ADMINISTRACIÓN PROVINCIAL

EJECUCIÓN DE GASTOS POR OBJETO A NIVEL DE PARCIAL

Organismo: Instituto Provincial de Regulación de Apu Mes: 9 Año: 2020


COD. GASTO	GASTOS	CRED ORIGINAL	AUMENTOS	DISMINUCIONES	CRED VIGENTE	COMPROMISO	DEVENGADO	MAND A PAGAR	PAGADO	NO EJECUTADO
20506	Combustibles y lubricantes	142.608,82	0,00	0,00	142.608,82	58.867,31	58.867,31	58.867,31	58.867,31	83.741,51
20507	Específicos veterinarios	0,00	0,00	0,00	0,00	1.000,00	1.000,00	1.000,00	1.000,00	-1.000,00
20508	Productos de material plástico	1.310,40	0,00	0,00	1.310,40	0,00	0,00	0,00	0,00	1.310,40
20600	Productos de minerales no metálicos	2.857,02	0,00	0,00	2.857,02	0,00	0,00	0,00	0,00	2.857,02
20602	Productos de vidrio	2.520,00	0,00	0,00	2.520,00	0,00	0,00	0,00	0,00	2.520,00
20603	Productos de loza y porcelana	337,02	0,00	0,00	337,02	0,00	0,00	0,00	0,00	337,02
20604	Productos de cemento, asbesto y yeso	0,00	0,00	0,00	0,00	0,00	0,00	0,00	0,00	0,00
20700	Productos metálicos	58.010,28	0,00	0,00	58.010,28	24.811,38	24.811,38	24.811,38	24.811,38	33.198,90
20703	Material de guerra	2.038,68	0,00	0,00	2.038,68	5.063,00	5.063,00	5.063,00	5.063,00	-3.024,32
20705	Herramientas menores	39.308,57	0,00	0,00	39.308,57	170,58	170,58	170,58	170,58	39.137,99
20709	Otros n.e.p.	16.663,03	0,00	0,00	16.663,03	19.577,80	19.577,80	19.577,80	19.577,80	-2.914,77
20800	Minerales	0,00	0,00	0,00	0,00	0,00	0,00	0,00	0,00	0,00
20900	Otros bienes de consumo	483.062,96	0,00	0,00	483.062,96	483.790,71	483.790,71	483.790,71	472.523,30	-727,75
20901	Elementos de limpieza	115.142,66	0,00	0,00	115.142,66	81.131,28	81.131,28	81.131,28	81.131,28	34.011,38
20902	Útiles de escritorio, oficina y enseñanza	144.375,22	0,00	0,00	144.375,22	115.012,40	115.012,40	115.012,40	115.012,40	29.362,82
20903	Útiles y materiales eléctricos	32.413,32	0,00	0,00	32.413,32	21.087,35	21.087,35	21.087,35	21.087,35	11.325,97
20904	Utensillos de cocina y comedor	13.999,60	0,00	0,00	13.999,60	5.878,17	5.878,17	5.878,17	5.878,17	8.121,43
20905	Útiles menores médicos, quirúrgico y de laboratorio	0,00	0,00	0,00	0,00	48.333,75	48.333,75	48.333,75	48.333,75	-48.333,75
20906	Repuestos y accesorios	136.799,40	0,00	0,00	136.799,40	209.264,40	209.264,40	209.264,40	197.996,99	-72.465,00
20909	Otros n.e.p.	40.332,76	0,00	0,00	40.332,76	3.083,36	3.083,36	3.083,36	3.083,36	37.249,40
30000	SERVICIOS NO PERSONALES	105.373.423,87	0,00	0,00	105.373.423,87	83.078.806,29	66.647.129,50	66.593.733,04	61.588.405,76	38.726.294,37
30100	Servicios básicos	3.574.961,16	0,00	0,00	3.574.961,16	3.516.721,73	1.755.272,63	1.755.272,63	1.750.337,02	1.819.688,53
30101	Energía eléctrica	800.004,39	0,00	0,00	800.004,39	960.264,86	448.645,91	448.645,91	448.645,91	351.358,48
30102	Agua	1.183.828,78	0,00	0,00	1.183.828,78	850.499,90	467.792,70	467.792,70	467.792,70	716.036,08
30103	Gas	376.517,87	0,00	0,00	376.517,87	420.350,18	194.857,25	194.857,25	194.857,25	181.660,62
30104	Teléfonos, telex y telefax	189.608,97	0,00	0,00	189.608,97	351.054,83	252.615,37	252.615,37	250.256,76	-63.006,40
30105	correos y telégrafo	100.775,00	0,00	0,00	100.775,00	325.850,04	33.650,04	33.650,04	33.650,04	67.124,96
30109	Otros n.e.p.	924.226,15	0,00	0,00	924.226,15	608.701,92	357.711,36	357.711,36	355.134,36	566.514,79
30200	Alquileres y derechos	22.954.016,14	0,00	0,00	22.954.016,14	22.359.126,90	11.715.299,35	11.715.299,35	7.592.869,87	11.238.716,79
30201	Alquileres de edificios y locales	0,00	0,00	0,00	0,00	0,00	0,00	0,00	0,00	0,00
30203	Alquileres de equipos de computación	22.424.942,14	0,00	0,00	22.424.942,14	21.970.326,90	11.517.899,35	11.517.899,35	7.423.669,87	10.907.042,79

Fecha de Impresión: 16/10/20 10:00:29

REYNA, LORENA ANDREA

Armando A. Arosteguichar
Presidente
I.P.R.A.

Página: 2





Provincia de Tierra del Fuego,
Antártida e Islas del Atlántico Sur.
República Argentina.


ADMINISTRACIÓN PROVINCIAL

EJECUCIÓN DE GASTOS POR OBJETO A NIVEL DE PARCIAL

Organismo: Instituto Provincial de Regulación de Apu Mes: 9 Año: 2020

COD. GASTO	GASTOS	CRED ORIGINAL	AUMENTOS	DISMINUCIONES	CRED VIGENTE	COMPROMISO	DEVENGADO	MAND A PAGAR	PAGADO	NO EJECUTADO
30204	Alquileres de fotocopiadoras	334.404,00	0,00	0,00	334.404,00	132.300,00	102.900,00	102.900,00	88.200,00	231.504,00
30209	Otros n.e.p	194.670,00	0,00	0,00	194.670,00	256.500,00	94.500,00	94.500,00	81.000,00	100.170,00
30300	Mantenimiento, reparación y limpieza	3.214.299,80	0,00	0,00	3.214.299,80	4.931.102,66	3.681.987,16	3.646.422,55	3.198.142,27	-467.687,36
30301	Mantenimiento y reparación de edificios y locales	1.000.000,00	0,00	0,00	1.000.000,00	3.891.644,27	3.242.528,77	3.242.528,77	2.794.248,49	-2.242.528,77
30302	Mantenimiento y reparación de vehiculos	55.099,80	0,00	0,00	55.099,80	36.564,61	36.564,61	1.000,00	1.000,00	18.535,19
30303	Mantenimiento y reparación de maquinaria y equipo	6.930,00	0,00	0,00	6.930,00	3.300,00	3.300,00	3.300,00	3.300,00	3.630,00
30305	Limpieza, aseo y fumigación	2.038.870,00	0,00	0,00	2.038.870,00	999.593,78	399.593,78	399.593,78	399.593,78	1.639.276,22
30309	Otros n.e.p.	113.400,00	0,00	0,00	113.400,00	0,00	0,00	0,00	0,00	113.400,00
30400	Servicios técnicos y profesionales	3.161.304,77	0,00	0,00	3.161.304,77	1.804.136,00	1.454.943,00	1.454.943,00	1.449.887,99	1.706.361,77
30405	De capacitación	0,00	0,00	0,00	0,00	0,00	0,00	0,00	0,00	0,00
30406	De informática y sistemas computarizados	1.515.622,50	0,00	0,00	1.515.622,50	1.020.000,00	851.000,00	851.000,00	845.945,00	664.622,50
30409	Otros n.e.p.	1.645.682,27	0,00	0,00	1.645.682,27	784.136,00	603.943,00	603.943,00	603.942,99	1.041.739,27
30500	Servicios comerciales y financieros	2.385.913,42	0,00	0,00	2.385.913,42	1.594.635,10	913.885,46	896.053,61	895.353,61	1.472.027,96
30501	Transporte	60.589,39	0,00	0,00	60.589,39	19.273,50	19.273,50	19.273,50	19.273,50	41.315,89
30502	Almacenamiento	8.719,20	0,00	0,00	8.719,20	400,00	400,00	400,00	400,00	8.319,20
30503	Imprenta, publicaciones y reproducciones	1.785.234,59	0,00	0,00	1.785.234,59	1.107.736,00	450.736,00	450.736,00	450.036,00	1.334.498,59
30504	Primas y gastos de seguros	531.093,04	0,00	0,00	531.093,04	467.225,60	443.475,96	425.644,11	425.644,11	87.617,08
30505	Comisiones y gastos bancarios	0,00	0,00	0,00	0,00	0,00	0,00	0,00	0,00	0,00
30509	Otros n.e.p.	277,20	0,00	0,00	277,20	0,00	0,00	0,00	0,00	277,20
30600	Publicidad y propaganda	4.000.000,00	0,00	0,00	4.000.000,00	1.853.851,00	115.500,00	115.500,00	100.500,00	3.884.500,00
30700	Pasajes y viáticos	636.117,04	0,00	0,00	636.117,04	90.774,81	90.774,81	90.774,81	90.774,81	545.342,23
30701	Pasajes	526.674,57	0,00	0,00	526.674,57	79.774,81	79.774,81	79.774,81	79.774,81	446.899,76
30702	Viáticos	109.442,47	0,00	0,00	109.442,47	11.000,00	11.000,00	11.000,00	11.000,00	98.442,47
30800	Impuestos, derechos y tasas	3.320.765,99	0,00	0,00	3.320.765,99	636.392,02	627.401,02	627.401,02	627.380,11	2.693.364,97
30803	Derechos y tasas	2.561.559,08	0,00	0,00	2.561.559,08	609.828,74	600.837,74	600.837,74	600.837,74	1.960.721,34
30804	Multas, recargos y gastos judiciales	41.892,43	0,00	0,00	41.892,43	26.563,28	26.563,28	26.563,28	26.542,37	15.329,15
30806	Juicios y Mediaciones	500.000,00	0,00	0,00	500.000,00	0,00	0,00	0,00	0,00	500.000,00
30809	Otros n.e.p.	217.314,48	0,00	0,00	217.314,48	0,00	0,00	0,00	0,00	217.314,48
30900	Otros Servicios	62.126.045,55	0,00	0,00	62.126.045,55	46.292.066,07	46.292.066,07	46.292.066,07	45.883.160,08	15.833.979,48
30901	Servicios de ceremonial	604.016,73	0,00	0,00	604.016,73	428.828,94	428.828,94	428.828,94	428.047,32	175.187,79
30903	Servicios de vigilancia	46.641,17	0,00	0,00	46.641,17	0,00	0,00	0,00	0,00	46.641,17

Armando A. Arosteguichar
Presidente
I.P.R.A.





Provincia de Tierra del Fuego,
Antártida e Islas del Atlántico Sur.
República Argentina.

ADMINISTRACIÓN PROVINCIAL

EJECUCIÓN DE GASTOS POR OBJETO A NIVEL DE PARCIAL

Organismo: Instituto Provincial de Regulación de Apu Mes: 9 Año: 2020


COD. GASTO	GASTOS	CRED ORIGINAL	AUMENTOS	DISMINUCIONES	CRED VIGENTE	COMPROMISO	DEVENGADO	MAND A PAGAR	PAGADO	NO EJECUTADO
30909	Otros n.e.p	61.475.387,65	0,00	0,00	61.475.387,65	45.863.237,13	45.863.237,13	45.863.237,13	45.455.112,76	15.612.150,52
40000	BIENES DE USO	38.663.264,04	0,00	0,00	38.663.264,04	529.534,80	357.103,80	357.103,80	352.575,29	38.306.160,24
40100	Bienes Preexistentes	0,00	0,00	0,00	0,00	0,00	0,00	0,00	0,00	0,00
40200	Construcciones	36.000.000,00	0,00	0,00	36.000.000,00	0,00	0,00	0,00	0,00	36.000.000,00
40201	Construcciones en bienes de dominio privado	36.000.000,00	0,00	0,00	36.000.000,00	0,00	0,00	0,00	0,00	36.000.000,00
40202	Construcciones en bienes de dominio público	0,00	0,00	0,00	0,00	0,00	0,00	0,00	0,00	0,00
40300	Maquinaria y equipo	2.638.064,04	0,00	0,00	2.638.064,04	529.534,80	357.103,80	357.103,80	352.575,29	2.280.960,24
40302	Equipo de transporte, tracción y elevación	756.000,00	0,00	0,00	756.000,00	20.000,00	20.000,00	20.000,00	20.000,00	736.000,00
40303	Equipo sanitario y de laboratorio	0,00	0,00	0,00	0,00	0,00	0,00	0,00	0,00	0,00
40304	Equipo de comunicación y señalamiento	387.199,66	0,00	0,00	387.199,66	44.452,80	44.452,80	44.452,80	44.235,07	342.746,86
40305	Equipo educacional y recreativo	126.000,00	0,00	0,00	126.000,00	13.540,00	13.540,00	13.540,00	13.540,00	112.460,00
40306	Equipo para computación	616.088,84	0,00	0,00	616.088,84	30.000,00	30.000,00	30.000,00	30.000,00	586.088,84
40307	Equipo de oficina y muebles	592.008,48	0,00	0,00	592.008,48	344.862,00	172.431,00	172.431,00	168.120,22	419.577,48
40308	Herramientas y repuestos mayores	7.306,14	0,00	0,00	7.306,14	0,00	0,00	0,00	0,00	7.306,14
40309	Equipos varios	153.460,92	0,00	0,00	153.460,92	76.680,00	76.680,00	76.680,00	76.680,00	76.780,92
40800	Activos intangibles	25.200,00	0,00	0,00	25.200,00	0,00	0,00	0,00	0,00	25.200,00
40801	Programas de computación	25.200,00	0,00	0,00	25.200,00	0,00	0,00	0,00	0,00	25.200,00
50000	TRANSFERENCIAS	50.400.000,00	0,00	0,00	50.400.000,00	22.378.656,14	22.378.656,14	22.378.656,14	18.917.861,65	28.021.343,86
50100	Transferencias al Sector Privado p/ financiar Gastos Corrientes	50.400.000,00	0,00	0,00	50.400.000,00	22.378.656,14	22.378.656,14	22.378.656,14	18.917.861,65	28.021.343,86
50102	Pensiones	377.999,07	0,00	0,00	377.999,07	0,00	0,00	0,00	0,00	377.999,07
50109	Transferencias a empresas privadas	50.022.000,93	0,00	0,00	50.022.000,93	22.378.656,14	22.378.656,14	22.378.656,14	18.917.861,65	27.643.344,79
50200	Transferencias al Sector Privado p/ financiar Gastos de Capital	0,00	0,00	0,00	0,00	0,00	0,00	0,00	0,00	0,00
60000	ACTIVOS FINANCIEROS	0,00	0,00	0,00	0,00	0,00	0,00	0,00	0,00	0,00
70000	SERVICIO DE LA DEUDA Y DISMINUCIÓN DE OTROS PASIVOS	1.260.000,00	0,00	0,00	1.260.000,00	72.560,65	72.560,65	72.560,65	72.560,65	1.187.439,35
70100	Servicio de la deuda interna	1.260.000,00	0,00	0,00	1.260.000,00	72.560,65	72.560,65	72.560,65	72.560,65	1.187.439,35
70101	Intereses de la deuda interna a corto plazo	12.892,69	0,00	0,00	12.892,69	63.981,65	63.981,65	63.981,65	63.981,65	-51.088,96
70102	Amortización de la deuda interna a corto plazo	1.247.107,31	0,00	0,00	1.247.107,31	8.579,00	8.579,00	8.579,00	8.579,00	1.238.528,31
80000	OTROS GASTOS	226.800.000,00	0,00	0,00	226.800.000,00	136.934.009,93	136.934.009,93	136.406.202,75	135.856.238,80	89.865.990,07
80100	Intereses de Instituciones Publicas Financieras	0,00	0,00	0,00	0,00	0,00	0,00	0,00	0,00	0,00
80200	Depreciación y amortización	0,00	0,00	0,00	0,00	0,00	0,00	0,00	0,00	0,00
80300	Descuentos y bonificaciones	0,00	0,00	0,00	0,00	0,00	0,00	0,00	0,00	0,00

Fecha de Impresión: 16/10/20 10:00:29

REYNA, LORENA ANDREA

Armando A. Arosteguichar
Presidente
I.P.R.A.

Página: 4





Provincia de Tierra del Fuego,
Antártida e Islas del Atlántico Sur.
República Argentina.

ADMINISTRACIÓN PROVINCIAL

EJECUCIÓN DE GASTOS POR OBJETO A NIVEL DE PARCIAL

Organismo: Instituto Provincial de Regulación de Apu Mes: 9 Año: 2020

COD. GASTO	GASTOS	CRED ORIGINAL	AUMENTOS	DISMINUCIONES	CRED VIGENTE	COMPROMISO	DEVENGADO	MAND A PAGAR	PAGADO	NO EJECUTADO
80400	Otras pérdidas	226.800.000,00	0,00	0,00	226.800.000,00	136.934.009,93	136.934.009,93	136.406.202,75	135.856.238,80	89.865.990,07
80406	Otras pérdidas de operación	226.800.000,00	0,00	0,00	226.800.000,00	136.934.009,93	136.934.009,93	136.406.202,75	135.856.238,80	89.865.990,07
80500	Disminución del patrimonio	0,00	0,00	0,00	0,00	0,00	0,00	0,00	0,00	0,00
90000	GASTOS FIGURATIVOS	0,00	0,00	0,00	0,00	0,00	0,00	0,00	0,00	0,00
90100	Gastos Figurativos de la Adm. Prov. para transacciones ctes.	0,00	0,00	0,00	0,00	0,00	0,00	0,00	0,00	0,00
90109	Otros n.e.p.	0,00	0,00	0,00	0,00	0,00	0,00	0,00	0,00	0,00
990000	TOTAL DE GASTOS	514.854.087,91	0,00	0,00	514.854.087,91	316.930.357,00	300.242.249,21	291.138.667,59	281.984.267,41	214.611.838,70

Armando A. Arosteguichar
Presidente
I.P.R.A.





Provincia de Tierra del Fuego,
Antártida e Islas del Atlántico Sur.
República Argentina.

ADMINISTRACIÓN PROVINCIAL


EJECUCIÓN DE GASTOS POR OBJETO A NIVEL DE PARCIAL

Organismo: Instituto Provincial de Regulación de Apu Mes: 9 Año: 2020

TOTALES POR FINANCIAMIENTO

COD. GASTO	GASTOS	CRED ORIGINAL	AUMENTOS	DISMINUCIONES	CRED VIGENTE	COMPROMISO	DEVENGADO	MAND A PAGAR	PAGADO	NO EJECUTADO
10000	GASTOS EN PERSONAL	90.480.000,00	0,00	0,00	90.480.000,00	72.970.937,20	72.970.937,20	64.448.559,22	64.448.413,63	17.509.062,80
990000	001002001001 Recursos Propios	90.480.000,00	0,00	0,00	90.480.000,00	72.970.937,20	72.970.937,20	64.448.559,22	64.448.413,63	17.509.062,80
20000	BIENES DE CONSUMO	1.877.400,00	0,00	0,00	1.877.400,00	965.851,99	881.851,99	881.851,99	748.211,63	995.548,01
990000	001002001001 Recursos Propios	1.877.400,00	0,00	0,00	1.877.400,00	965.851,99	881.851,99	881.851,99	748.211,63	995.548,01
30000	SERVICIOS NO PERSONALES	105.373.423,87	0,00	0,00	105.373.423,87	83.078.806,29	66.647.129,50	66.593.733,04	61.588.405,76	38.726.294,37
990000	001002001001 Recursos Propios	105.373.423,87	0,00	0,00	105.373.423,87	83.078.806,29	66.647.129,50	66.593.733,04	61.588.405,76	38.726.294,37
40000	BIENES DE USO	38.663.264,04	0,00	0,00	38.663.264,04	529.534,80	357.103,80	357.103,80	352.575,29	38.306.160,24
990000	001002001001 Recursos Propios	38.663.264,04	0,00	0,00	38.663.264,04	529.534,80	357.103,80	357.103,80	352.575,29	38.306.160,24
50000	TRANSFERENCIAS	50.400.000,00	0,00	0,00	50.400.000,00	22.378.656,14	22.378.656,14	22.378.656,14	18.917.861,65	28.021.343,86
990000	001002001001 Recursos Propios	50.400.000,00	0,00	0,00	50.400.000,00	22.378.656,14	22.378.656,14	22.378.656,14	18.917.861,65	28.021.343,86
70000	SERVICIO DE LA DEUDA Y DISMINUCIÓN DE OTROS PASIVOS	1.260.000,00	0,00	0,00	1.260.000,00	72.560,65	72.560,65	72.560,65	72.560,65	1.187.439,35
990000	001002001001 Recursos Propios	1.260.000,00	0,00	0,00	1.260.000,00	72.560,65	72.560,65	72.560,65	72.560,65	1.187.439,35
80000	OTROS GASTOS	226.800.000,00	0,00	0,00	226.800.000,00	136.934.009,93	136.934.009,93	136.406.202,75	135.856.238,80	89.865.990,07
990000	001002001001 Recursos Propios	226.800.000,00	0,00	0,00	226.800.000,00	136.934.009,93	136.934.009,93	136.406.202,75	135.856.238,80	89.865.990,07
90000	GASTOS FIGURATIVOS	0,00	0,00	0,00	0,00	0,00	0,00	0,00	0,00	0,00
990000	TOTAL	514.854.087,91	0,00	0,00	514.854.087,91	316.930.357,00	300.242.249,21	291.138.667,59	281.984.267,41	214.611.838,70

Armando A. Arosteguichar
Presidente
I.P.R.A.





Provincia de Tierra del Fuego,
Antártida e Islas del Atlántico Sur.
República Argentina.

ADMINISTRACIÓN PROVINCIAL

EVOLUCIÓN DE LA DEUDA PÚBLICA


MES 9 DE 2020

UNIDAD ORGANIZATIVA: Instituto Provincial de Regulación de Apuestas

ETAPA: Ninguno

CÓDIGO	CONCEPTO	STOCK al Inicio Ejercicio	INCREMENTOS			DISMINUCIONES			STOCK a Fin de Mes
			PRESUPUEST	NO PRESUPUEST	TOTAL	PRESUPUEST	NO PRESUPUEST	TOTAL	
1000000000	GOBIERNO NACIONAL	0,00	0,00	0,00	0,00	0,00	0,00	0,00	0,00
2000000000	PRESTAMOS DEL SECTOR	0,00	0,00	0,00	0,00	0,00	0,00	0,00	0,00
3000000000	PRESTAMOS DEL SECTOR	0,00	0,00	0,00	0,00	0,00	0,00	0,00	0,00
4000000000	TÍTULOS PÚBLICOS	0,00	0,00	0,00	0,00	0,00	0,00	0,00	0,00
5000000000	OTROS PASIVOS	18.092.201,74	18.257.981,80	0,00	18.257.981,80	0,00	9.581.093,44	9.581.093,44	26.769.090,10
5020000000	DEUDA FLOTANTE	18.092.201,74	18.257.981,80	0,00	18.257.981,80	0,00	9.581.093,44	9.581.093,44	26.769.090,10
5020100000	Personal	6.956.645,65	8.522.523,57	0,00	8.522.523,57	0,00	2.684.735,25	2.684.735,25	12.794.433,97
5020200000	Bienes de Consumo	0,00	133.640,36	0,00	133.640,36	0,00	0,00	0,00	133.640,36
5020300000	Servicios no Personales	3.182.948,58	5.058.723,74	0,00	5.058.723,74	0,00	2.117.432,30	2.117.432,30	6.124.240,02
5020400000	Bienes de Uso	18.038,80	4.528,51	0,00	4.528,51	0,00	0,00	0,00	22.567,31
5020409000	Otros Bs de Uso	18.038,80	4.528,51	0,00	4.528,51	0,00	0,00	0,00	22.567,31
5020500000	Transferencias	1.760.163,63	3.460.794,49	0,00	3.460.794,49	0,00	429.172,06	429.172,06	4.791.786,06
5020600000	Otros Gastos	6.174.405,08	1.077.771,13	0,00	1.077.771,13	0,00	4.349.753,83	4.349.753,83	2.902.422,38
5020700000	Gastos Figurativos	0,00	0,00	0,00	0,00	0,00	0,00	0,00	0,00
5020800000	Servicios de la Deuda	0,00	0,00	0,00	0,00	0,00	0,00	0,00	0,00
8000000000	TOTAL	18.092.201,74	18.257.981,80	0,00	18.257.981,80	0,00	9.581.093,44	9.581.093,44	26.769.090,10

Armando A. Arosteguichar
Presidente
I.P.R.A.





Provincia de Tierra del Fuego,
Antártida e Islas del Atlántico Sur

PROVINCIA DE TIERRA DEL FUEGO

CUENTAS BANCARIAS

MES 9 DE 2020

PLANILLA EN ETAPA: Ninguno

UNIDAD ORGANIZATIVA: 224 Instituto Provincial de Regulación de Apuestas

Nº Cuenta	Tipo de Cuenta	Moneda	Banco	Saldo Libro Banco	Saldo Extracto	Firmantes	Instrumento Legal	Fondo Tipo
0001	Plazo Fijo	Peso	Bco. Tierra del Fuego	0,00	0,00	Arzamendía, Soria		Recursos de Afectación
109119-0	Cuenta Corriente	Peso	Bco. Tierra del Fuego	-338.808,41	57.991,59	Meza, Sanchez.Rodriguez		Recursos de Afectación
109487-0	Cuenta Corriente	Peso	Bco. Tierra del Fuego	-256.073,30	171.124,68			Recursos de Afectación
1403330	Cuenta Corriente	Peso	Bco. Tierra del Fuego	0,00	0,00	Gar, Vidal, Perez, Sanchez		Fondos Permanentes
1710251/1	Cuenta Corriente	Peso	Bco. Tierra del Fuego	0,00	0,00			Recursos de Afectación
1710283/2	Cuenta Corriente	Peso	Bco. Tierra del Fuego	0,00	0,00	Sanchez. Rodriguez		Fondos Permanentes
1710415/9	Cuenta Corriente	Peso	Bco. Tierra del Fuego	-1.199.317,46	1.960.345,04	Sanchez. .Meza. Ac.		Libre disponibilidad
1710439/5	Cuenta Corriente	Peso	Bco. Tierra del Fuego	0,00	0,00			Recursos de Afectación
1710451/7	Cuenta Corriente	Peso	Bco. Tierra del Fuego	168.468,30	177.947,30	Pier.Sanch.Rodriguez		Libre disponibilidad
1710519/0	Cuenta Corriente	Peso	Bco. Tierra del Fuego	0,00	0,00	Meza,Sanchez,Rodriguez		Recursos de Afectación
1710694/0	Cuenta Corriente	Peso	Bco. Tierra del Fuego	0,00	0,00			Recursos de Afectación
1710695/7	Cuenta Corriente	Peso	Bco. Tierra del Fuego	49.024,58	49.024,58	Meza,Sanchez,Rodriguez		Recursos de Afectación
1710723/3	Cuenta Corriente	Peso	Bco. Tierra del Fuego	455.191,69	2.014.121,97	Meza,Sanchez,Rodriguez		Recursos de Afectación
2710081/8	Cuenta Corriente	Peso	Bco. Tierra del Fuego	8.153.027,78	7.771.320,23	Arzamendía, Canalis, Pacheco,		Libre disponibilidad
317748-00	Cuenta Corriente	Peso	Bco. Tierra del Fuego	0,00	0,00	Vidal, Perez, Sanch,Rodriguez		Fondos Permanentes
358910	Cuenta Corriente	Peso	Bco. Tierra del Fuego	0,00	0,00			Recursos de Afectación
37100015	Cuenta Corriente	Dolar	Bco. Tierra del Fuego	139,09	139,09	Sanchz,Rodriguez		Libre disponibilidad
3710078/8	Cuenta Corriente	Peso	Bco. Tierra del Fuego	0,00	0,00			Recursos de Afectación
37101835-0	Cuenta Corriente	Peso	Bco. Tierra del Fuego	86.390,11	103.918,31	Ríos.Pot.Can.Arzam.Sor.Rodrigu		Fondos Permanentes

TOTALES


Por Banco

	Moneda	Saldo Libro Banco	Saldo Extracto
Bco. Tierra del Fuego	Peso	7.117.903,29	12.305.793,70
	Dólar	139,09	139,09

Por Tipo de Cuenta

	Moneda	Saldo Libro Banco	Saldo Extracto
Cuenta Corriente	Peso	7.117.903,29	12.305.793,70
	Dólar	139,09	139,09

Armando A. Aro.
Presidente
I.P.R.A.





Provincia de Tierra del Fuego,
Antártida e Islas del Atlántico Sur

PROVINCIA DE TIERRA DEL FUEGO

CUENTAS BANCARIAS

MES 9 DE 2020

PLANILLA EN ETAPA: Ninguno

UNIDAD ORGANIZATIVA: 224 Instituto Provincial de Regulación de Apuestas

	Moneda	Saldo Libro Banco	Saldo Extracto
Plazo Fijo	Peso	0,00	0,00
	Dólar	0,00	0,00

Totales Generales


TOTALES GENERALES	Moneda	Saldo Libro Banco	Saldo Extracto
	Peso	7.117.903,29	12.305.793,70
	Dólar	139,09	139,09

OBSERVACIONES

Número: 1 Usuario: LAREYNA Fecha: 07/10/20 13:26

Dolar TC BNA \$ 75.00 fecha 30/09//20

Armando A. Arosteguichar
Presidente
I.P.R.A.





Provincia de Tierra del Fuego,
Antártida e Islas del Atlántico Sur
República Argentina

PROVINCIA DE TIERRA DEL FUEGO


NOMINA DE PERSONAL

ORGANISMO: Instituto Provincial de Regulación de Apuestas
ETAPA: Ninguno
MES 9 DE 2020

En Pesos

COD	ESCALAFONES	APORTES PATRONALES (a)	REMUNERACIONES (b)	ADICIONALES (c)	SUB TOTAL (a+b+c)(d)	ASIGNACIONES FAMILIARES (e)	TOTAL (f=d+e)	APORTES PERSONALES (g)	SUELDO LÍQUIDO (f-a-g)
5	Vial	0,00	0,00	0,00	0,00	0,00	0,00	0,00	0,00
10	Autoridades Superiores	88.565,53	376.623,98	0,00	465.189,51	221.221,05	686.410,56	124.084,49	473.760,54
11	Otros - Escalafones Propios	1.463.473,25	6.220.612,45	0,00	7.684.085,70	195.689,52	7.879.775,22	1.282.809,78	5.133.492,1
12	SUBTOTAL I	1.552.038,78	6.597.236,43	0,00	8.149.275,21	416.910,57	8.566.185,78	1.406.894,27	5.607.252,7
13	DOCENTES	0,00	0,00	0,00	0,00	0,00	0,00	0,00	0,00
17	SUBTOTAL (sin S.A.C.)	1.552.038,78	6.597.236,43	0,00	8.149.275,21	416.910,57	8.566.185,78	1.406.894,27	5.607.252,7
18	SAC - Autoridades Superior	0,00	0,00	0,00	0,00	0,00	0,00	0,00	0,00
19	SAC - Resto	0,00	0,00	0,00	0,00	0,00	0,00	0,00	0,00
20	SUBTOTAL (incluido el SAC	1.552.038,78	6.597.236,43	0,00	8.149.275,21	416.910,57	8.566.185,78	1.406.894,27	5.607.252,7

Armando A. Arosteguichar
Presidente
I.P.R.A.





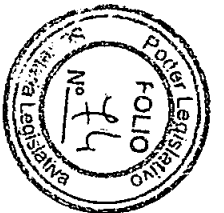
COMPOSICION DEL GASTO POR FINALIDAD-FUNCION Y CARACTER ECONOMICO

ORGANISMO: Instituto Provincial de Regulación de Apuestas
ETAPA: Devengado
MES 9 DE 2020
TRIMESTRE 3

En Pesos

CODIGO	CONCEPTO	TOTAL GENERAL (a)+(b)+(c)	GASTOS CORRIENTES								GASTOS DE CAPITAL						APLICACIONES FINANCIERAS											
			GASTOS DE CONSUMO				RENTAS DE LA PROPIEDAD	PRESTAC SEG SOCIAL	TRANSFERENCIAS	OTROS	TOTAL (b)	BIENES DE USO				TRANSFERENCIAS	INVERSIÓN FCIERA	TOTAL (e)	ACTIVOS FINANCIEROS	SERVICIOS DE LA DEUDA								
			TOTAL (a)	GASTOS EN PERSONAL	BIENES DE CONSUMO	SERVICIOS NO PERSONALES						CONSTRUCIONES	BIENES PRE-EXISTENTES	MAQUINARIA Y EQUIPOS	OTROS													
100000000	ADMINISTRACION GUBERNAMENTAL	0,00	0,00	0,00	0,00	0,00	0,00	0,00	0,00	0,00	0,00	0,00	0,00	0,00	0,00	0,00	0,00	0,00	0,00	0,00	0,00	0,00	0,00	0,00	0,00	0,00	0,00	
200000000	SERVICIOS DE SEGURIDAD	0,00	0,00	0,00	0,00	0,00	0,00	0,00	0,00	0,00	0,00	0,00	0,00	0,00	0,00	0,00	0,00	0,00	0,00	0,00	0,00	0,00	0,00	0,00	0,00	0,00	0,00	0,00
300000000	SERVICIOS SOCIALES	300.242.249,21	299.885.145,41	72.970.937,20	881.851,99	66.647.129,50	72.560,65	0,00	22.378.656,14	136.934.009,93	357.103,80	0,00	0,00	357.103,80	0,00	0,00	0,00	0,00	0,00	0,00	0,00	0,00	0,00	0,00	0,00	0,00	0,00	0,00
302000000	Promoción y Asistencia Social	300.242.249,21	299.885.145,41	72.970.937,20	881.851,99	66.647.129,50	72.560,65	0,00	22.378.656,14	136.934.009,93	357.103,80	0,00	0,00	357.103,80	0,00	0,00	0,00	0,00	0,00	0,00	0,00	0,00	0,00	0,00	0,00	0,00	0,00	0,00
400000000	SERVICIOS ECONOMICOS	0,00	0,00	0,00	0,00	0,00	0,00	0,00	0,00	0,00	0,00	0,00	0,00	0,00	0,00	0,00	0,00	0,00	0,00	0,00	0,00	0,00	0,00	0,00	0,00	0,00	0,00	0,00
500000000	DEUDA PUBLICA	0,00	0,00	0,00	0,00	0,00	0,00	0,00	0,00	0,00	0,00	0,00	0,00	0,00	0,00	0,00	0,00	0,00	0,00	0,00	0,00	0,00	0,00	0,00	0,00	0,00	0,00	0,00
600000000	TOTAL	300.242.249,21	299.885.145,41	72.970.937,20	881.851,99	66.647.129,50	72.560,65	0,00	22.378.656,14	136.934.009,93	357.103,80	0,00	0,00	357.103,80	0,00	0,00	0,00	0,00	0,00	0,00	0,00	0,00	0,00	0,00	0,00	0,00	0,00	0,00

Armando A. Arosteguichar
Presidente
I.P.R.A.





Provincia de Tierra del Fuego, Antártida e Islas del Atlántico Sur
República Argentina


PROVINCIA DE TIERRA DEL FUEGO
ADMINISTRACION PROVINCIAL

COMPOSICION DEL GASTO POR FINALIDAD-FUNCION Y CARACTER ECONOMICO

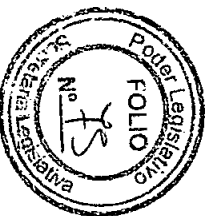
ORGANISMO: Instituto Provincial de Regulación de Apuestas
ETAPA: Pagado
MES 9 DE 2020
TRIMESTRE 3

En Pesos

CODIGO	CONCEPTO	TOTAL GENERAL (a)+(b)+(c)	GASTOS CORRIENTES								GASTOS DE CAPITAL						APLICACIONES FINANCIERAS								
			GASTOS DE CONSUMO				RENTAS DE LA PROPIEDAD	PRESTAC. SEG SOCIAL	TRANSFERENCIAS	OTROS	TOTAL (b)	BIENES DE USO				TRANSFERENCIAS	INVERSIÓN FCIERA	TOTAL (c)	ACTIVOS FINANCIEROS	SERVICIOS DE LA DEUDA					
			TOTAL (a)	GASTOS EN PERSONAL	BIENES DE CONSUMO	SERVICIOS NO PERSONALES						CONSTRUCIONES	BIENES PRE-EXISTENTES	MAQUINARIA Y EQUIPOS	OTROS										
100000000	ADMINISTRACION GUBERNAMENTAL	0,00	0,00	0,00	0,00	0,00	0,00	0,00	0,00	0,00	0,00	0,00	0,00	0,00	0,00	0,00	0,00	0,00	0,00	0,00	0,00	0,00	0,00	0,00	
200000000	SERVICIOS DE SEGURIDAD	0,00	0,00	0,00	0,00	0,00	0,00	0,00	0,00	0,00	0,00	0,00	0,00	0,00	0,00	0,00	0,00	0,00	0,00	0,00	0,00	0,00	0,00	0,00	0,00
300000000	SERVICIOS SOCIALES	281.984.267,41	281.631.692,12	64.448.413,63	748.211,63	61.588.405,76	72.560,65	0,00	18.917.861,65	135.856.238,80	352.575,29	0,00	0,00	352.575,29	0,00	0,00	0,00	0,00	0,00	0,00	0,00	0,00	0,00	0,00	0,00
302000000	Promoción y Asistencia Social	281.984.267,41	281.631.692,12	64.448.413,63	748.211,63	61.588.405,76	72.560,65	0,00	18.917.861,65	135.856.238,80	352.575,29	0,00	0,00	352.575,29	0,00	0,00	0,00	0,00	0,00	0,00	0,00	0,00	0,00	0,00	0,00
400000000	SERVICIOS ECONOMICOS	0,00	0,00	0,00	0,00	0,00	0,00	0,00	0,00	0,00	0,00	0,00	0,00	0,00	0,00	0,00	0,00	0,00	0,00	0,00	0,00	0,00	0,00	0,00	0,00
500000000	DEUDA PUBLICA	0,00	0,00	0,00	0,00	0,00	0,00	0,00	0,00	0,00	0,00	0,00	0,00	0,00	0,00	0,00	0,00	0,00	0,00	0,00	0,00	0,00	0,00	0,00	0,00
600000000	TOTAL	281.984.267,41	281.631.692,12	64.448.413,63	748.211,63	61.588.405,76	72.560,65	0,00	18.917.861,65	135.856.238,80	352.575,29	0,00	0,00	352.575,29	0,00	0,00	0,00	0,00	0,00	0,00	0,00	0,00	0,00	0,00	0,00



Armando A. Arostegui
Presidente
I.P.R.A.





Provincia de Tierra del Fuego,
Antártida e Islas del Atlántico Sur.
República Argentina.

PLANTA OCUPADA DE PERSONAL

Organismo: 224 Instituto Provincial de Regulación de Apuestas

Valores Expresados en Pesos

Mes: 9


Año: 2020

CÓDIGO	DESCRIPCIÓN	S/ LEY PRESUP. APROBADA		S/ MODIFIC. PRESUP.		S/ EJECUCIÓN PRESUPUESTARIA					
		CARGOS APROBADOS	CRÉDITO APROBADO	AUM/DISM	VIGENTE	CANTIDAD DE CARGOS			VACANTE	COSTO SALARIAL	
						PERMANENTE	TEMPORARIA	TOTAL		PERMANENTE	TEMPORARIA
1000000000	ENCUADRAMIENTO GENERAL	111	0,00	0	111	84	2	86	25	72.746.371,23	224.565,97
1010000000	AUTORIDADES SUPERIORES	4	0,00	0	4	3	0	3	1	5.128.980,79	0,00
1010400000	Presidente	1	0,00	0	1	1	0	1	0	1.972.841,57	0,00
1010600000	Secretario	2	0,00	0	2	2	0	2	0	2.960.043,84	0,00
1011100000	Gerente	1	0,00	0	1	0	0	0	1	196.095,38	0,00
1020000000	PERSONAL DE GABINETE	7	0,00	0	7	7	0	7	0	5.012.383,76	0,00
1021200000	Coordinador	0	0,00	0	0	1	0	1	-1	963.109,45	0,00
1021300000	Categoría A	3	0,00	0	3	2	0	2	1	1.861.423,74	0,00
1021400000	Categoría B	4	0,00	0	4	4	0	4	0	2.187.850,57	0,00
1030000000	PERSONAL DIRECTIVO	0	0,00	0	0	0	0	0	0	1.213.180,60	0,00
1030100000	Director General	0	0,00	0	0	0	0	0	0	154.281,68	0,00
1030400000	Director	0	0,00	0	0	0	0	0	0	1.058.898,92	0,00
1040000000	PERSONAL SUPERIOR	0	0,00	0	0	0	0	0	0	1.863.541,62	0,00
1040100000	Jefe de Departamento	0	0,00	0	0	0	0	0	0	1.709.360,58	0,00
1040200000	Jefe de División	0	0,00	0	0	0	0	0	0	154.181,04	0,00
1040300000	Jefe de Grupo	0	0,00	0	0	0	0	0	0	0,00	0,00
1050000000	PERSONAL ADMINISTRATIVO Y TECNICO	88	0,00	0	88	74	0	74	14	58.424.424,45	224.565,97
1050100000	Categoría 24	8	0,00	0	8	4	0	4	4	3.896.029,11	0,00
1050200000	Categoría 23	15	0,00	0	15	11	0	11	-4	9.138.105,42	0,00
1050300000	Categoría 22	20	0,00	0	20	22	0	22	-2	16.742.061,25	0,00
1050400000	Categoría 21	13	0,00	0	13	4	0	4	9	4.495.055,35	0,00
1050600000	Categoría 19	19	0,00	0	19	23	0	23	-4	8.400.548,32	0,00
1050700000	Categoría 18	8	0,00	0	8	4	0	4	4	7.211.123,48	0,00
1050900000	Categoría 16	0	0,00	0	0	0	0	0	0	0,00	0,00
1051300000	Categoría 12	0	0,00	0	0	0	0	0	0	0,00	0,00
1051500000	Categoría 10	5	0,00	0	5	6	0	6	-1	8.541.501,52	224.565,97
1060000000	PERSONAL DE OBRAS, MAESTRANZA Y SERVICIOS	12	0,00	0	12	0	2	2	10	1.103.860,01	0,00
1060100000	Categoría 19	6	0,00	0	6	0	0	0	6	0,00	0,00
1061000000	Categoría 10	6	0,00	0	6	0	2	2	4	1.103.860,01	0,00
2000000000	ENCUADRAMIENTO PARTICULAR	0	0,00	0	0	0	0	0	0	0,00	0,00
2060000000	ESCALAFON PROFESIONAL UNIVERSITARIO	0	0,00	0	0	0	0	0	0	0,00	0,00
2060300000	PERSONAL ADMINISTRATIVO Y TECNICO	0	0,00	0	0	0	0	0	0	0,00	0,00
2060302000	Categoría B	0	0,00	0	0	0	0	0	0	0,00	0,00
3000000000	TOTAL	111	0,00	0	111	84	2	86	25	72.746.371,23	224.565,97

OBSERVACIONES

Número: 1 Usuario: LAREYNA Fecha: 07/10/20 13:45

No se presupuestan las vacantes de personal por categoría al 30/09/2020. Cargos aprobados 111 mediante Decreto N° 3054/16.





Provincia de Tierra del Fuego,
Antártida e Islas del Atlántico Sur
República Argentina

PROVINCIA DE TIERRA DEL FUEGO

ADMINISTRACION PROVINCIAL
ESTADO DE MOVIMIENTO DEL TESORO



MES 9 DE 2020

UNIDAD ORGANIZATIVA: Instituto Provincial de Regulación de Apuestas

En Pesos

CÓDIGO	CONCEPTO	IMPORTE
1000000000	SALDOS INICIALES	29.744.839,76
1010000000	Fondos Propios	29.744.839,76
1010100000	Caja	200.000,00
1010200000	Bancos	29.544.839,76
10102010000	Cuentas a la Vista	29.544.839,76
10102020000	Plazos Fijos	0,00
1020000000	Fondos de Terceros	0,00
2000000000	INGRESOS	274.299.617,54
2010000000	Fondos Propios	274.299.617,54
2010100000	Tributarios	0,00
2010200000	No Tributarios	20.743.104,47
2010400000	Venta de Bs y Servicios	253.556.095,80
2010800000	Otros	0,00
2010900000	Diferencia de Cambio Positiva (Mon. Extranjera)	417,27
3000000000	EGRESOS	291.565.360,85
3010000000	Gastos en Personal	67.133.148,88
3010100000	Remuneraciones	67.133.148,88
3010200000	Aportes y Cont. a la Seg. Social	0,00
3020000000	Bienes y Servicios	64.454.049,69
3030000000	Bienes de Uso	352.575,29
3040000000	Transferencias	19.347.033,71
3040200000	Otros	19.347.033,71
3060000000	Otros Egresos	140.278.553,28
3080000000	Diferidos Presupuestariamente	0,00
3080100000	Fondos Permanentes	0,00
4000000000	SALDOS FINALES	12.479.096,45
4010000000	Fondos Propios	12.479.096,45
4010100000	Caja	162.871,00
4010200000	Bancos	12.316.225,45
40102010000	Cuentas a la Vista	12.316.225,45
40102020000	Plazos Fijos	0,00
4020000000	Fondos de Terceros	0,00
5000000000	DIFERENCIAS	0,00

OBSERVACIONES

Número: 1 Usuario: LAREYNA Fecha: 07/10/20 14:02

Los valores informados en SALDOS FINALES son los correspondientes a los montos de extracto bancario (según planilla n° 5).

Fecha de Impresión: 16/10/20 10:03:48

REYNA, LORENA ANDREA

Página 1

Lorena A. Arosteguichar
Presidente
I.P.R.A.



Provincia de Tierra del Fuego,
Antártida e Islas del Atlántico Sur
República Argentina

PROVINCIA DE TIERRA DEL FUEGO

ADMINISTRACION PROVINCIAL
SITUACION DEL TESORO



MES 9 DE 2020

UNIDAD ORGANIZATIVA: Instituto Provincial de Regulación de Apuestas

En Pesos

CÓDIGO	CONCEPTO	IMPORTE
1000000000	VALORES ACTIVOS	12.479.096,45
1010000000	Caja	162.871,00
1020000000	Bancos	12.316.225,45
1020100000	Libre Disponibilidad	12.316.225,45
1030000000	Inversiones Financieras	0,00
1030200000	Plazos Fijos	0,00
1040000000	Créditos	0,00
1040100000	Tesorería General de la Provincia	0,00
1040102000	Ejercicios Anteriores	0,00
2000000000	VALORES PASIVOS	18.257.981,80
2010000000	Personal	8.522.523,57
2010100000	Remuneraciones a Pagar	8.522.523,57
2020000000	Proveedores	5.196.892,61
2040000000	Beneficiarios de la Seg. Social	0,00
2070000000	Instituto Prov. Seguridad Social	0,00
2120000000	Obligaciones de Ejercicios Anteriores	0,00
2140000000	Otros	4.538.565,62
3000000000	DIFERENCIA (1-2)	-5.778.885,35

Armando A. Arosteguichar
Presidente
I.P.R.A.



Provincia de Tierra del Fuego,
Antártida e Islas del Atlántico Sur
República Argentina


PROVINCIA DE TIERRA DEL FUEGO
ADMINISTRACION PROVINCIAL


STOCK DE DEUDA, USO DEL CRÉDITO Y SERVICIOS DE DEUDA

ORGANISMO: 224 Instituto Provincial de Regulación de Apuestas
ETAPA: Devengado
MES 9 DE 2020

En Pesos

CÓDIGO	PRESTAMISTA (*)	MONEDA (\$ o US\$)	STOCK	DATOS DEL PERIODO		MONTO ORIGINAL	GARANTÍA	FECHA OPERACIÓN	TASA ANUAL	PLAZO
				AMORTIZACIÓN	INTERESES					
100000000	GOBIERNO NACIONAL	Peso	0,00	0,00	0,00	0,00		//	0,00	
200000000	ENTIDADES BANCARIAS Y FINANCIERAS	Peso	0,00	0,00	0,00	0,00		//	0,00	
300000000	PRESTAMOS DIRECTOS CON ORG. INTERNACIONALE	Peso	0,00	0,00	0,00	0,00		//	0,00	
400000000	DEUDA CONSOLIDADA	Peso	0,00	0,00	0,00	0,00		//	0,00	
500000000	TITULOS PUBLICOS PROVINCIALES	Peso	0,00	0,00	0,00	0,00		//	0,00	
700000000	OTROS	Peso	0,00	0,00	0,00	0,00		//	0,00	
800000000	TOTAL DEUDA PROVINCIAL	Peso	0,00	0,00	0,00	0,00		//	0,00	
900000000	DEUDA FLOTANTE	Peso	18.257.981,80	0,00	0,00	0,00		//	0,00	
901000000	Personal	Peso	8.522.523,57	0,00	0,00	0,00		//	0,00	
902000000	Proveedores	Peso	5.196.892,61	0,00	0,00	0,00		//	0,00	
904000000	Transferencias	Peso	3.460.794,49	0,00	0,00	0,00		//	0,00	
906000000	Otros	Peso	1.077.771,13	0,00	0,00	0,00		//	0,00	
9060100000	Servicios de la Deuda	Peso	0,00	0,00	0,00	0,00		//	0,00	
9060900000	Otros	Peso	1.077.771,13	0,00	0,00	0,00		//	0,00	


Armando A. Arostegui
Presidente
IPRA





Provincia de Tierra del Fuego,
Antártida e Islas del Atlántico Sur
República Argentina

PROVINCIA DE TIERRA DEL FUEGO
ADMINISTRACION PROVINCIAL


STOCK DE DEUDA, USO DEL CRÉDITO Y SERVICIOS DE DEUDA

ORGANISMO: 224 Instituto Provincial de Regulación de Apuestas
ETAPA: Pagado
MES 9 DE 2020

En Pesos

CÓDIGO	PRESTAMISTA (*)	MONEDA (\$ o US\$)	STOCK	DATOS DEL PERIODO		MONTO ORIGINAL	GARANTÍA	FECHA OPERACIÓN	TASA ANUAL	PLAZO
				AMORTIZACIÓN	INTERESES					
1000000000	GOBIERNO NACIONAL	Peso	0,00	0,00	0,00	0,00		//	0,00	
2000000000	ENTIDADES BANCARIAS Y FINANCIERAS	Peso	0,00	0,00	0,00	0,00		//	0,00	
3000000000	PRESTAMOS DIRECTOS CON ORG. INTERNACIONALE	Peso	0,00	0,00	0,00	0,00		//	0,00	
4000000000	DEUDA CONSOLIDADA	Peso	0,00	0,00	0,00	0,00		//	0,00	
5000000000	TITULOS PUBLICOS PROVINCIALES	Peso	0,00	0,00	0,00	0,00		//	0,00	
7000000000	OTROS	Peso	0,00	0,00	0,00	0,00		//	0,00	
8000000000	TOTAL DEUDA PROVINCIAL	Peso	0,00	0,00	0,00	0,00		//	0,00	
9000000000	DEUDA FLOTANTE	Peso	18.257.981,80	0,00	0,00	0,00		//	0,00	
9010000000	Personal	Peso	8.522.523,57	0,00	0,00	0,00		//	0,00	
9020000000	Proveedores	Peso	5.196.892,61	0,00	0,00	0,00		//	0,00	
9040000000	Transferencias	Peso	3.460.794,49	0,00	0,00	0,00		//	0,00	
9060000000	Otros	Peso	1.077.771,13	0,00	0,00	0,00		//	0,00	
9060100000	Servicios de la Deuda	Peso	0,00	0,00	0,00	0,00		//	0,00	
9060900000	Otros	Peso	1.077.771,13	0,00	0,00	0,00		//	0,00	

Armando A. Arosteguichar
Presidente
I.P.R.A.





Provincia de Tierra del Fuego,
Antártida e Islas del Atlántico Sur.
República Argentina.

PROVINCIA DE TIERRA DEL FUEGO

ADMINISTRACIÓN PROVINCIAL

CARACTERÍSTICAS DE LOS AVALES Y/O GARANTÍAS OTORGADOS


Organismo: Instituto Provincial de Regulación de Apu Mes: 9 Año: 2020

BENEFICIARIOS	MARCO LEGAL	PROYECTO	PROGRAMA	MONTO DEL CONTRATO	MONEDA	GARANTÍA DE CONTRAPARTE	SALDO ADEUDADO	CONDICIONES FINANCIERAS			CANTIDAD DE CUOTAS	PERIODICIDAD
								PLAZO	GRACIA	TASA		
Detallar (informar al				0,00	Peso	0,00	0,00			0,00	0	
Detallar (informar al				0,00	Peso	0,00	0,00			0,00	0	
Detallar (informar al				0,00	Peso	0,00	0,00			0,00	0	
Detallar (informar al				0,00	Peso	0,00	0,00			0,00	0	
Detallar (informar al				0,00	Peso	0,00	0,00			0,00	0	
Detallar (informar al				0,00	Peso	0,00	0,00			0,00	0	
Detallar (informar al				0,00	Peso	0,00	0,00			0,00	0	
Detallar (informar al				0,00	Peso	0,00	0,00			0,00	0	

OBSERVACIONES

Número: 1 Usuario: ASIVILA Fecha: 13/04/20 00:27

La entidad no otorgó avales ni garantías.



PLANILLA EN ETAPA: Ninguno

UNIDAD ORGANIZATIVA: 224 Instituto Provincial de Regulación de Apuestas

Código	Fuente Financiamiento - Denominación de la Obra	Código Obra	Código BAPIN	Fecha Inicio	Fecha Fin	Clase	Avance Físico (%)	Ubicación Geográfica	Costo Total	Ejecución Acumulada	Estimación a Cierre de Ejercicio
100000000	Fuentes Internas						0,00		0,00	0,00	0,00
101000000	Tesoro Provincial						0,00		0,00	0,00	0,00
102000000	Recursos Propios						0,00		0,00	0,00	0,00
103000000	Recursos con Afectación Específica						0,00		0,00	0,00	0,00
104000000	Transferencias Internas						0,00		0,00	0,00	0,00
200000000	Fuente Externas						0,00		0,00	0,00	0,00
TOTALES:									0,00	0,00	0,00

OBSERVACIONES

Número: 1 Usuario: ASIVILA Fecha: 13/04/20 00:27

No se realizan obras en el período.



Armando A. Arostegui
Presidente
I.P.R.A.

